


















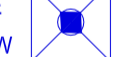
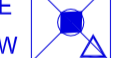











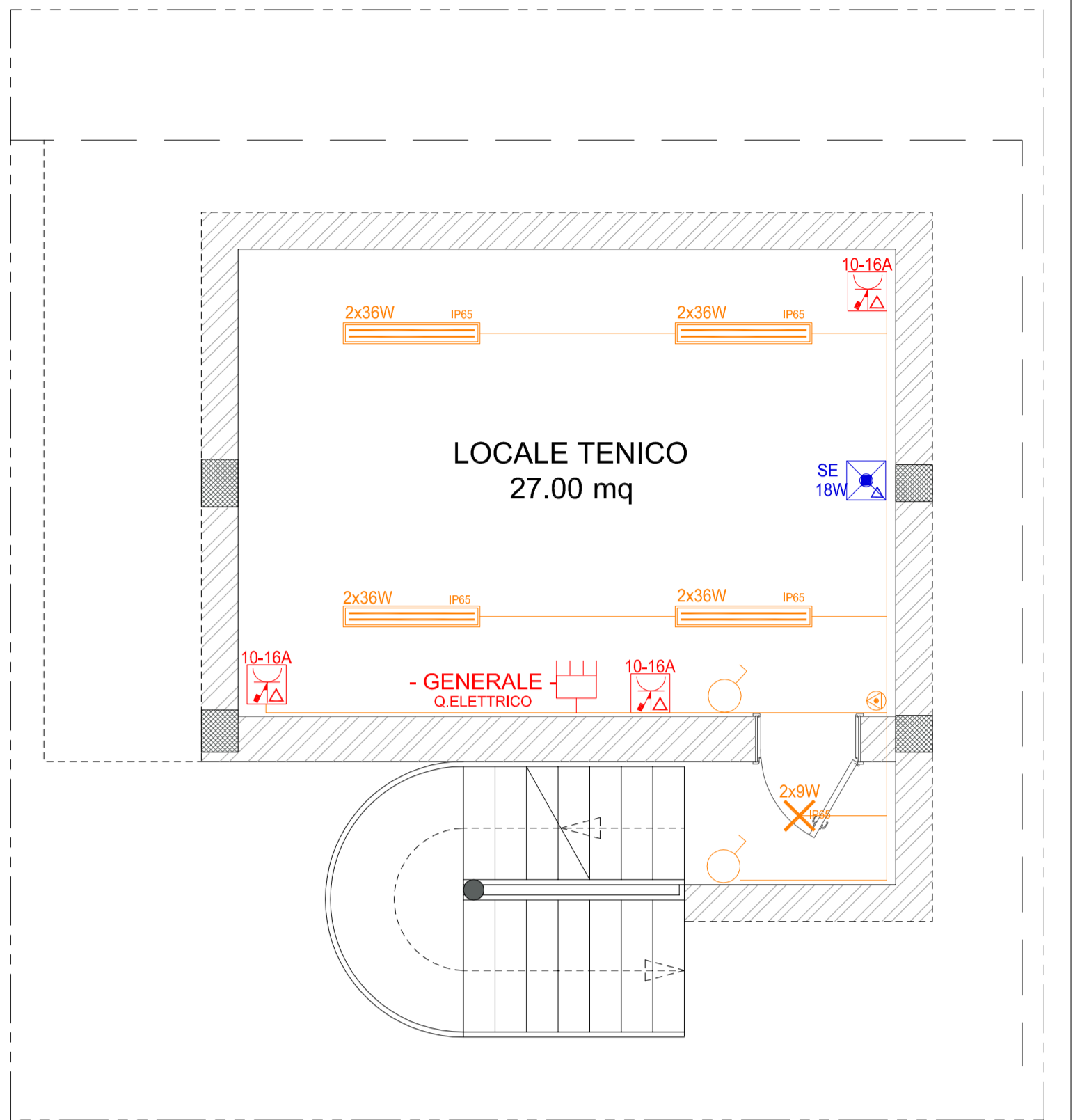
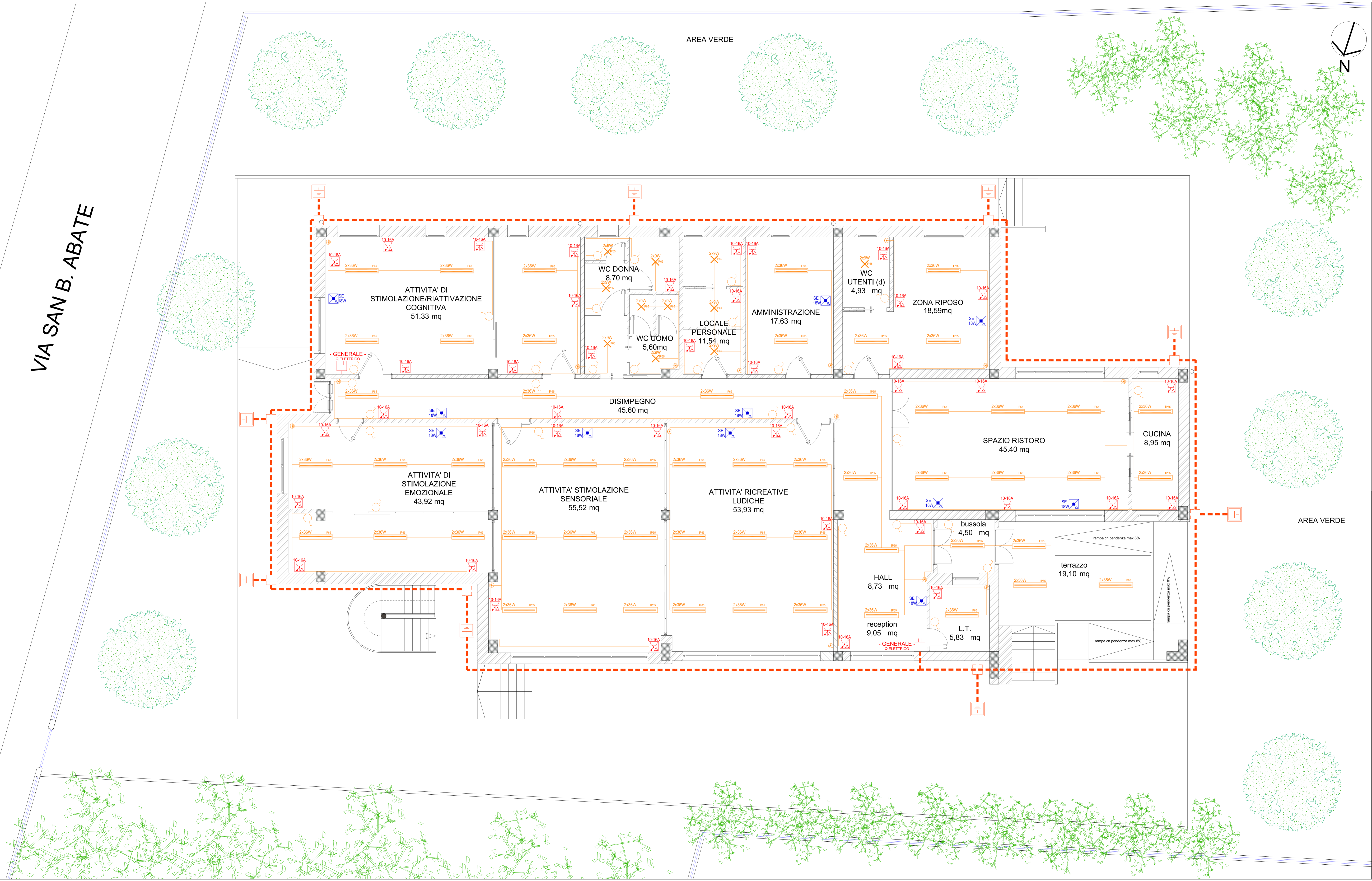


# LEGENDA

-  Misuratore Ente Erogatore Energia Elettrica
-  Quadro Elettrico
-  Sotto Quadro Elettrico di Utente
-  Pulsante ARRESTO di EMERGENZA a fungo
-  Tubazione flessibile per Condotture Elettriche Interrate
-  Tubazione e/o Canalina per Condotture Elettriche a vista e/o sottotraccia
-  Pozzetto di Derivazione o Transito
-  Cassetta di Derivazione da incasso e/o da parete
-  Cassetta di Derivazione da Parete IP65 o IP65
-  Conduttore di Terra (Corda di Rame Nudo 50mm)
-  Collettore di Terra
-  Presa 2 Poli + Terra 10-16A con interruttore di blocco
-  Presa 2 Poli + Terra 10-16A con interruttore di blocco - IP65
-  Presa CEE 2 Poli + Terra 16A Interbloccata - IP65
-  Presa CEE 3 Poli + Terra 16A Interbloccata - IP65
-  Organi di Comando (Interruttore, Deviatore, ecc.)
-  Organi di comando - IP65 (Interruttore, Deviatore, ecc.)
-  Piaforiera in Esecuzione Protetta IP65 - (Lampada FL 2x36W)
-  Piaforiera in Esecuzione Protetta IP65 - (Lampada FSD 2x9W)
-  Gruppo autonomo di emergenza - Tipo Sola Emergenza
-  Gruppo autonomo di emergenza in Esecuzione Protetta IP65 - Tipo Sola Emergenza
-  Gruppo autonomo di emergenza con serigrafia - Tipo Permanente
-  Gruppo autonomo di emergenza (a bandiera) con serigrafia - Tipo Permanente
-  Apparecchio a luce orientabile per il.ne grandi aree IP65 - (Lampada PLH 2x120W)
-  Scalaacqua Elettrico
-  Aerotherm
-  Centrale Rivelazione Incendi
-  Segnalatore Ottico Acustico Incendi
-  Campana Antincendio da Interno
-  Sirena Antincendio Autocalimentata da Esterno
-  Pulsante Emergenza Sottovetro Protetto
-  Rivelatore di Fumo

VIA SAN B. ABATE



PIANTA LOCALE TECNICO INTERRATO

 **COMUNE DI ORIA**  
PROVINCIA DI BRINDISI

**PROGETTO DEFINITIVO - ESECUTIVO**  
Centro diurno integrato per il supporto cognitivo e comportamentale ai soggetti affetti da demenza

OGGETTO: **Impianto elettrico, illuminazione e di terra**

RESPONSABILE DEL PROCEDIMENTO: **Geom. Umberto Durante**

PROGETTISTI: **Ing. Cosimo Pescatore - Responsabile U.T.C.**

ELABORATO:  
**P4**

1:50

REV.	DATA	REDATTO	VERIFICATO	APPROVATO
00	APRILE 2017			