

COMUNE DI ORIA

(PROV. di BRINDISI)

SISTEMAZIONE DI ALCUNE STRADE DEL CENTRO ABITATO

PROGETTO DEFINITIVO-ESECUTIVO

Committenza AMMINISTRAZIONE	Progettazione U.T.C. R.U.P. Arch. Silvia MICUNCO
Elaborato	

Comune di: ORIA
Provincia di: Brindisi
Oggetto:

SISTEMAZIONE DI ALCUNE STRADE DEL CENTRO ABITATO

Elenco dei Corpi d'Opera:

° 01 Progetto esecutivo per la manutenzione straordinaria delle strade urbane interne e marciapiedi del Comune di Oria

Corpo d'Opera: 01

Progetto esecutivo per la SISTEMAZIONE DI ALCUNE STRADE DEL CENTRO ABITATO del Comune di Oria

Unità Tecnologiche:

° 01.01 Strade

Unità Tecnologica: 01.01

Strade

Le strade rappresentano parte delle infrastrutture della viabilità che permettono il movimento o la sosta veicolare e il movimento pedonale. La classificazione e la distinzione delle strade viene fatta in base alla loro natura ed alle loro caratteristiche:

- autostrade;
- strade extraurbane principali;
- strade extraurbane secondarie;
- strade urbane di scorrimento;
- strade urbane di quartiere;
- strade locali.

Da un punto di vista delle caratteristiche degli elementi della sezione stradale si possono individuare: la carreggiata, la banchina, il margine centrale, i cigli, le cunette, le scarpate e le piazzole di sosta. Le strade e tutti gli elementi che ne fanno parte vanno mantenuti periodicamente non solo per assicurare la normale circolazione di veicoli e pedoni ma soprattutto nel rispetto delle norme sulla sicurezza e la prevenzione di infortuni a mezzi e persone.

REQUISITI E PRESTAZIONI (UT)

01.01.R01 Accessibilità

Classe di Requisiti: Funzionalità tecnologica

Classe di Esigenza: Funzionalità

Le strade, le aree a sosta e gli altri elementi della viabilità devono essere dimensionati ed organizzati in modo da essere raggiungibile e praticabile, garantire inoltre la sicurezza e l'accessibilità durante la circolazione da parte dell'utenza.

Prestazioni:

Le strade, le aree a sosta e gli altri elementi della viabilità devono assicurare la normale circolazione di veicoli e pedoni ma soprattutto essere conformi alle norme sulla sicurezza e alla prevenzione di infortuni a mezzi e persone.

I tipi di strade possono essere distinti in:

- A (Autostrade extraurbane) con intervallo di velocità (km/h) $90 < V_p \leq 140$;
- A (Autostrade urbane) con intervallo di velocità (km/h) $80 < V_p \leq 140$;
- B (Strade extraurbane principali) con intervallo di velocità (km/h) $70 < V_p \leq 120$;
- C (Strade extraurbane secondarie) con intervallo di velocità (km/h) $60 < V_p \leq 100$;
- D (Strade urbane di scorrimento) con intervallo di velocità (km/h) $50 < V_p \leq 80$;
- E (Strade urbane di quartiere) con intervallo di velocità (km/h) $40 < V_p \leq 60$;
- F (Strade locali extraurbane) con intervallo di velocità (km/h) $40 < V_p \leq 100$;
- F (Strade locali urbane) con intervallo di velocità (km/h) $25 < V_p \leq 60$.

Livello minimo della prestazione:

Caratteristiche geometriche delle strade:

- Carreggiata: larghezza minima pari ai 3,50 m; deve essere dotata di sovrastruttura estesa per una larghezza di 0,30 m da entrambi i lati della carreggiata;
- Striscia di delimitazione verso la banchina: deve avere larghezza pari a 0,12 m nelle strade di tipo F, deve avere larghezza pari a 0,15 m nelle strade di tipo C,D,E; deve avere larghezza pari a 0,25 m nelle strade di tipo A,B; la striscia di separazione tra una corsia di marcia e una eventuale corsia supplementare per veicoli lenti deve avere larghezza \Rightarrow a 0,20 m;
- Banchina: deve avere una larghezza minima pari a: 2,50 m nelle strade di tipo A; 1,75 m nelle strade di tipo B; 1,50 nelle strade di tipo C; 1,00 m nelle strade di tipo D e F (extraurbane); 0,50 m nelle strade di tipo E e F (Urbane);
- Cigli o arginelli in rilevato: hanno profondità \geq 0,75 m nelle strade di tipo A, D, C, D e \geq 0,50 m per le strade di tipo E e F;
- Cunette: devono avere una larghezza \geq 0,80 m;
- Piazzole di soste: le strade di tipo B, C, e F extraurbane devono essere dotate di piazzole di sosta con dimensioni minime: larghezza 3,00 m; lunghezza 20,00 m + 25,00 m + 20,00 m;
- Pendenza longitudinale: nelle strade di tipo A (Urbane), B e D = 6%; nelle strade di tipo C = 7%; nelle strade di tipo E = 8%; nelle strade di tipo F = 10%; nelle strade di tipo A (extraurbane) = 5%;
- Pendenza trasversale: nei rettilinei 2,5 %; nelle curve compresa fra 3,5% e 7%.

Caratteristiche geometriche minime della sezione stradale (BOLL. UFF. CNR N.60 DEL 26.4.1978)

- Strade primarie

Tipo di carreggiate: a senso unico separate da spartitraffico

Larghezza corsie: 3,50 m

N. corsie per senso di marcia: 2 o più

Larghezza minima spartitraffico centrale: 1,60 m con barriere

Larghezza corsia di emergenza: 3,00 m

Larghezza banchine: -

Larghezza minima marciapiedi: -

Larghezza minima fasce di pertinenza: 20

m - Strade di scorrimento

Tipo di carreggiate: Separate ovunque possibile

Larghezza corsie: 3,25 m

N. corsie per senso di marcia: 2 o più

Larghezza minima spartitraffico centrale: 1,10 m con barriere

Larghezza corsia di emergenza: -

Larghezza banchine: 1,00 m

Larghezza minima marciapiedi: 3,00 m

Larghezza minima fasce di pertinenza: 15

m - Strade di quartiere

Tipo di carreggiate: a unica carreggiata in doppio senso

Larghezza corsie: 3,00 m

N. corsie per senso di marcia: 1 o più con cordolo sagomato o segnaletica

Larghezza minima spartitraffico centrale: 0,50 m

Larghezza corsia di emergenza: -

Larghezza banchine: 0,50 m

Larghezza minima marciapiedi: 4,00 m

Larghezza minima fasce di pertinenza:

12m - Strade locali

Tipo di carreggiate: a unica carreggiata in doppio senso

Larghezza corsie: 2,75 m

N. corsie per senso di marcia: 1 o più

Larghezza minima spartitraffico centrale: -

Larghezza corsia di emergenza: -

Larghezza banchine: 0,50 m

Larghezza minima marciapiedi: 3,00 m

Larghezza minima fasce di pertinenza: 5,00

L'Unità Tecnologica è composta dai seguenti Elementi Manutenibili:

° 01.01.01 Banchina

° 01.01.02 Canalette

° 01.01.03 Carreggiata

° 01.01.04 Cigli o arginelli

° 01.01.05 Confine stradale

° 01.01.06 Cunette

° 01.01.07 Dispositivi di ritenuta

° 01.01.08 Marciapiede

° 01.01.09 Pavimentazione stradale in bitumi

° 01.01.10 Pavimentazione stradale in lastricati lapidei

° 01.01.11 Pavimentazione stradale in lastricati prefabbricati

° 01.01.12 Piazzole di sosta

° 01.01.13 Scarpate

° 01.01.14 Spartitraffico

° 01.01.15 Stalli di sosta

Elemento Manutenibile: 01.01.01

Banchina

Unità Tecnologica: 01.01

Strade

È una parte della strada, libera da qualsiasi ostacolo (segnaletica verticale, delineatori di margine, dispositivi di ritenuta), compresa tra il margine della carreggiata e il più vicino tra i seguenti elementi longitudinali: marciapiede, spartitraffico, arginello, ciglio interno della cunetta e ciglio superiore della scarpata nei rilevati.

REQUISITI E PRESTAZIONI (EM)

01.01.01.R01 Controllo geometrico

Classe di Requisiti: Controllabilità tecnologica

Classe di Esigenza: Controllabilità

La banchina deve essere realizzata secondo dati geometrici di norma.

Prestazioni:

Per un effettivo utilizzo della banchina, questa dovrà essere realizzata secondo dati dimensionali dettati dalle vigenti norme di codice stradale.

Livello minimo della prestazione:

Dati dimensionali minimi:

- larghezza compresa fra 1,00 m a 3,00-3,50 m;
- nelle grandi arterie la larghezza minima è di 3,00 m.

ANOMALIE RISCONTRABILI

01.01.01.A01 Cedimenti

Consistono nella variazione della sagoma stradale caratterizzati da avvallamenti e crepe localizzati per cause diverse (frane, diminuzione e/o insufficienza della consistenza degli strati sottostanti, ecc.)

01.01.01.A02 Deposito

Accumulo di detriti, foglie e di altri materiali estranei.

01.01.01.A03 Presenza di vegetazione

Presenza di vegetazione caratterizzata dalla formazione di piante, licheni, muschi lungo le superfici stradali.

CONTROLLI ESEGUIBILI DA PERSONALE SPECIALIZZATO

01.01.01.C01 Controllo generale

Cadenza: ogni mese

Tipologia: Controllo

Controllo dello stato generale. Verifica dell'assenza di eventuali buche e/o altre anomalie (cedimenti, sollevamenti, difetti di

pendenza, fessurazioni, ecc.). Controllo dello stato dei giunti. Controllo dell'integrità della striscia di segnaletica di margine verso la banchina.

- Requisiti da verificare: 1) *Accessibilità*; 2) *Controllo geometrico*.
- Anomalie riscontrabili: 1) *Cedimenti*; 2) *Deposito*; 3) *Presenza di vegetazione*.
- Ditte specializzate: *Specializzati vari*.

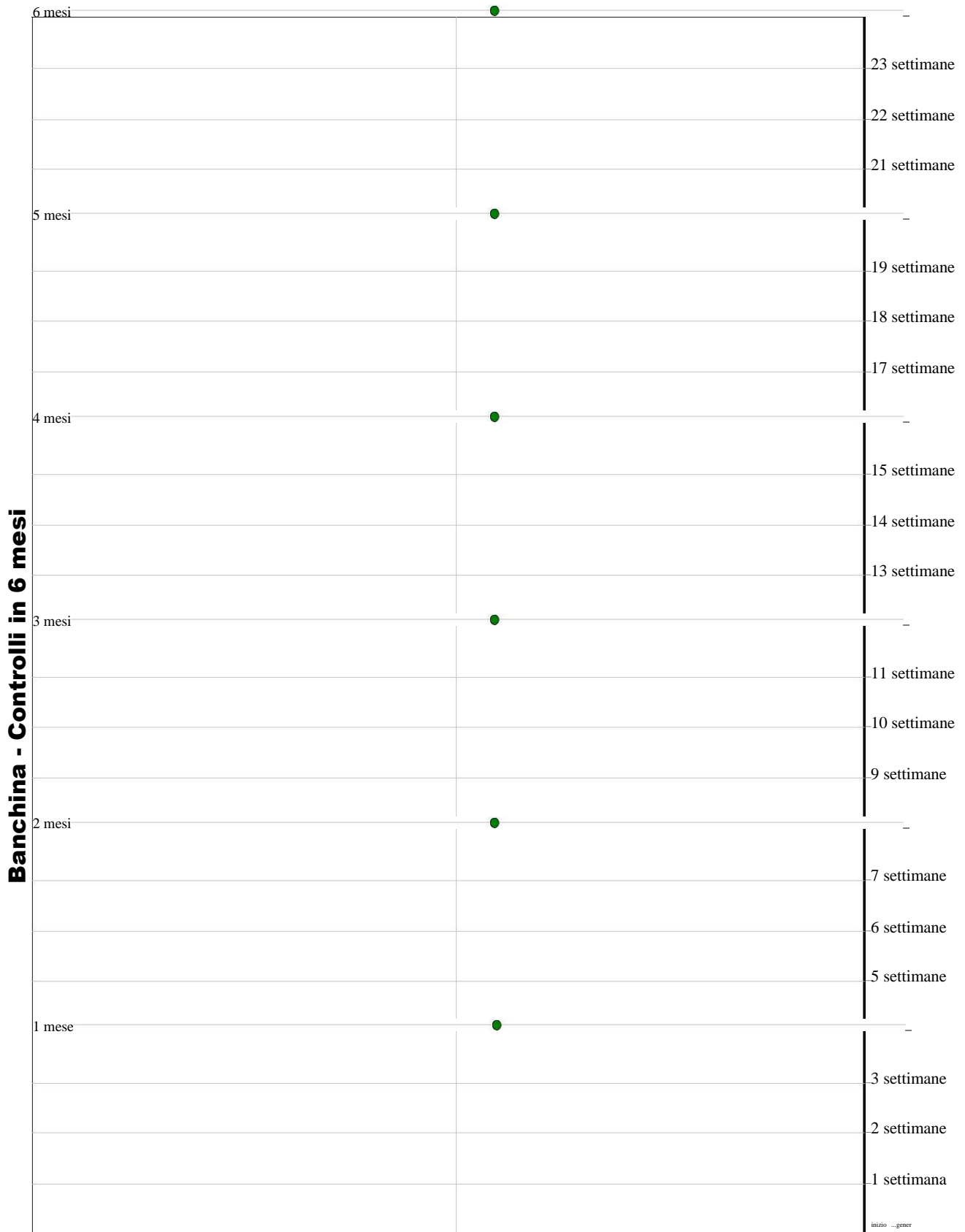
MANUTENZIONI ESEGUIBILI DA PERSONALE SPECIALIZZATO

01.01.01.I01 Ripristino carreggiata

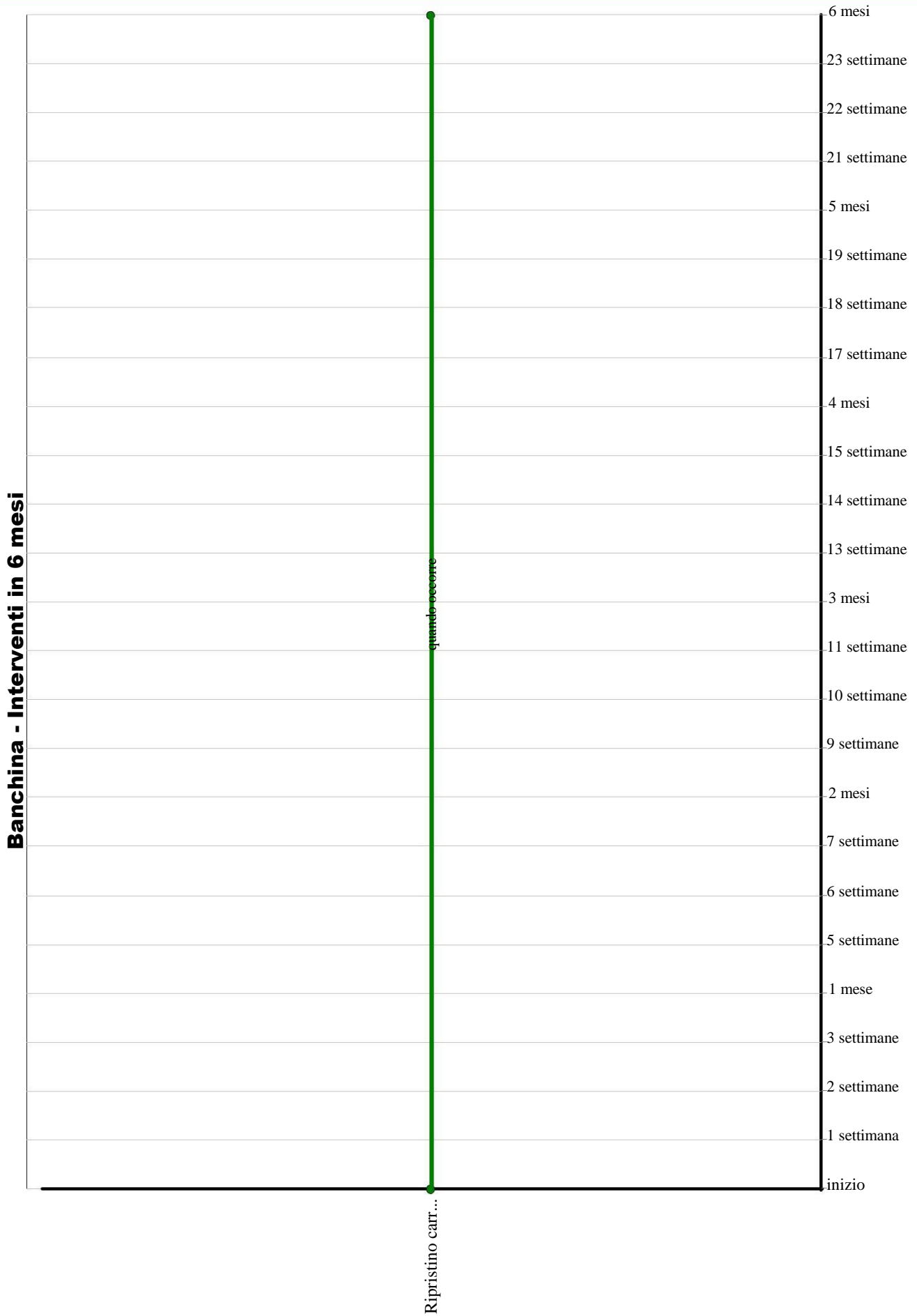
Cadenza: quando occorre

Riparazioni di eventuali buche e/o fessurazioni mediante ripristino degli strati di fondo, pulizia e rifacimento degli strati superficiali con l'impiego di bitumi stradali a caldo. Rifacimento di giunti degradati.

- Ditte specializzate: *Specializzati vari*.



Controllo



Elemento Manutenibile: 01.01.02

Canalette

Unità Tecnologica: 01.01
Strade

Opere di raccolta per lo smaltimento delle acque meteoriche. Possono essere in conglomerato cementizio e/o in materiale lapideo, talvolta complete di griglie di protezione. Trovano utilizzo ai bordi delle strade, lungo i sentieri, in prossimità dei piazzali di parcheggio, a servizio dei garage, in prossimità aree industriali con normale traffico, ecc..

ANOMALIE RISCONTRABILI

01.01.02.A01 Difetti di pendenza

Consiste in un errata pendenza longitudinale o trasversale per difetti di esecuzione o per cause esterne.

01.01.02.A02 Mancanza deflusso acque meteoriche

Può essere causata da insufficiente pendenza del corpo canalette o dal deposito di detriti lungo il letto.

01.01.02.A03 Presenza di vegetazione

Presenza di vegetazione caratterizzata dalla formazione di piante, licheni, muschi lungo le superfici stradali.

01.01.02.A04 Rottura

Rottura di parti degli elementi costituenti i manufatti.

CONTROLLI ESEGUIBILI DA PERSONALE SPECIALIZZATO

01.01.02.C01 Controllo canalizzazioni

Cadenza: ogni 3 mesi

Tipologia: Controllo

Controllo dello stato di usura e di pulizia delle canalizzazioni, dei collettori e degli altri elementi ispezionabili. Controllo strumentale (endoscopia) delle parti non ispezionabili.

- Anomalie riscontrabili: 1) *Difetti di pendenza*; 2) *Mancanza deflusso acque meteoriche*; 3) *Presenza di vegetazione*; 4) *Rottura*.
- Ditte specializzate: *Specializzati vari*.

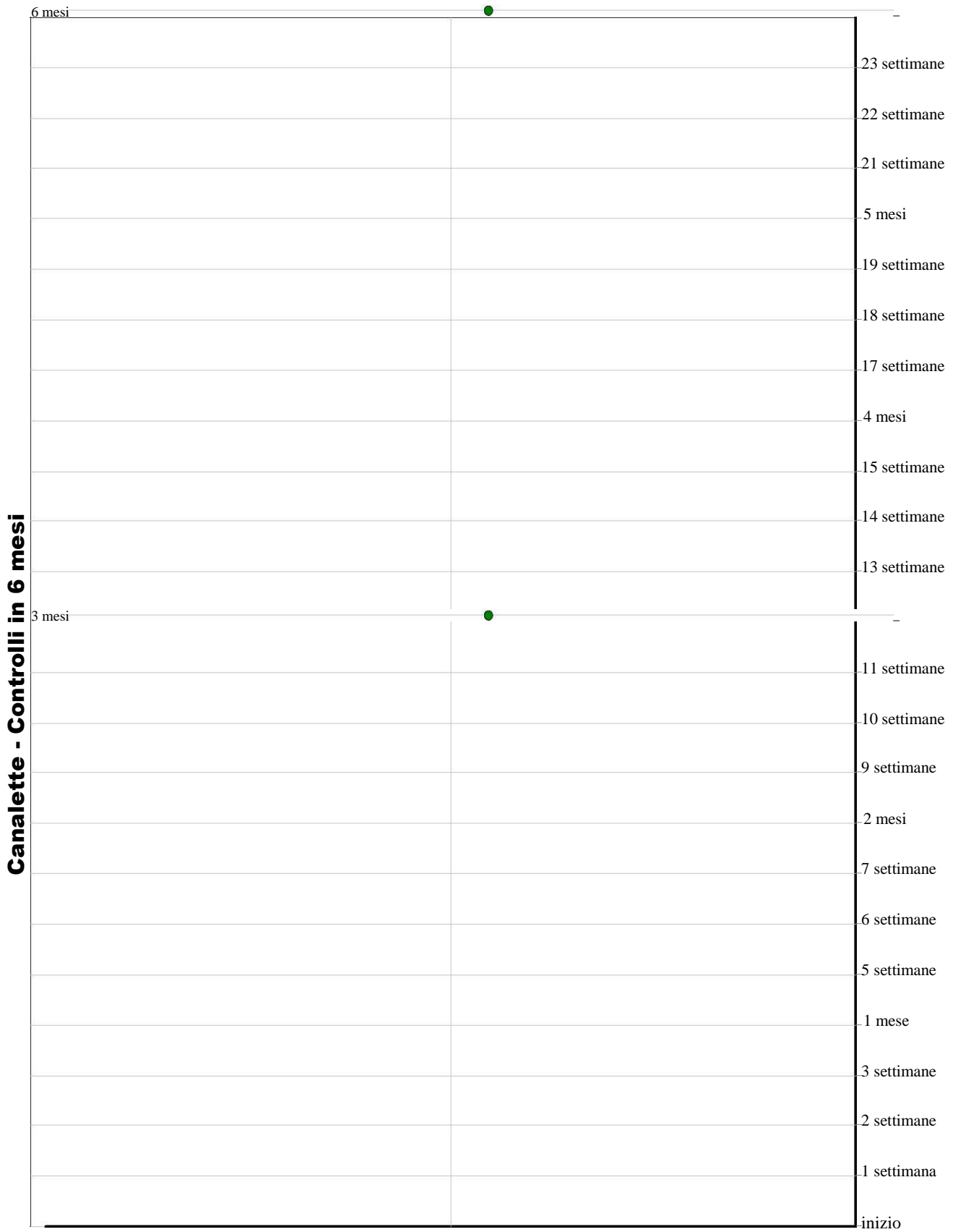
MANUTENZIONI ESEGUIBILI DA PERSONALE SPECIALIZZATO

01.01.02.I01 Ripristino canalizzazioni

Cadenza: ogni 6 mesi

Ripristino delle canalizzazioni, con integrazione di parti mancanti relative alle canalette e ad altri elementi. Pulizia e rimozione di depositi, detriti e fogliame. Sistemazione degli elementi accessori di evacuazione e scarico delle acque meteoriche.

- Ditte specializzate: *Specializzati vari*.



6 mesi	
	23 settimane
	22 settimane
	21 settimane
	5 mesi
	19 settimane
	18 settimane
	17 settimane
	4 mesi
	15 settimane
	14 settimane
	13 settimane
	3 mesi
	11 settimane
	10 settimane
	9 settimane
	2 mesi
	7 settimane
	6 settimane
	5 settimane
	1 mese
	3 settimane
	2 settimane
	1 settimana
	<small>inizio ...cana</small>

Canalette - Interventi in 6 mesi

Ripristino

Elemento Manutenibile: 01.01.03

Carreggiata

Unità Tecnologica: 01.01

Strade

È la parte della strada destinata allo scorrimento dei veicoli. Essa può essere composta da una o più corsie di marcia. La superficie stradale è pavimentata ed è limitata da strisce di margine (segnaletica orizzontale).

REQUISITI E PRESTAZIONI (EM)

01.01.03.R01 Accessibilità

Classe di Requisiti: Sicurezza d'uso

Classe di Esigenza: Sicurezza

La carreggiata deve essere accessibile ai veicoli ed alle persone se consentito.

Prestazioni:

La carreggiata dovrà essere dimensionata secondo quanto previsto dalle norme in materia di circolazione stradale.

Livello minimo della prestazione:

Dimensioni minime:

- la carreggiata dovrà avere una larghezza minima pari a 3,50 m;
- deve essere dotata di sovrastruttura estesa per una larghezza di 0,30 m da entrambi i lati della carreggiata.

ANOMALIE RISCONTRABILI

01.01.03.A01 Buche

Consistono nella mancanza di materiale dalla superficie del manto stradale a carattere localizzato e con geometrie e profondità irregolari spesso fino a raggiungere gli strati inferiori, ecc.).

01.01.03.A02 Cedimenti

Consistono nella variazione della sagoma stradale caratterizzati da avvallamenti e crepe localizzati per cause diverse (frane, diminuzione e/o insufficienza della consistenza degli strati sottostanti, ecc.).

01.01.03.A03 Sollevamento

Variazione localizzata della sagoma stradale con sollevamento di parti interessanti il manto stradale.

01.01.03.A04 Usura manto stradale

Si manifesta con fessurazioni, rotture, mancanza di materiale, buche e sollevamenti del manto stradale e/o della pavimentazione in genere.

CONTROLLI ESEGUIBILI DA PERSONALE SPECIALIZZATO

01.01.03.C01 Controllo carreggiata

Cadenza: ogni mese

Tipologia: Controllo

Controllo dello stato generale. Verifica dell'assenza di eventuali buche e/o altre anomalie (cedimenti, sollevamenti, difetti di pendenza, fessurazioni, ecc.). Controllo dello stato dei giunti. Controllo dell'integrità della striscia di segnaletica di margine verso la banchina.

- Requisiti da verificare: 1) *Accessibilità*.
- Anomalie riscontrabili: 1) *Buche*; 2) *Cedimenti*; 3) *Sollevamento*; 4) *Usura manto stradale*.
- Ditte specializzate: *Specializzati vari*.

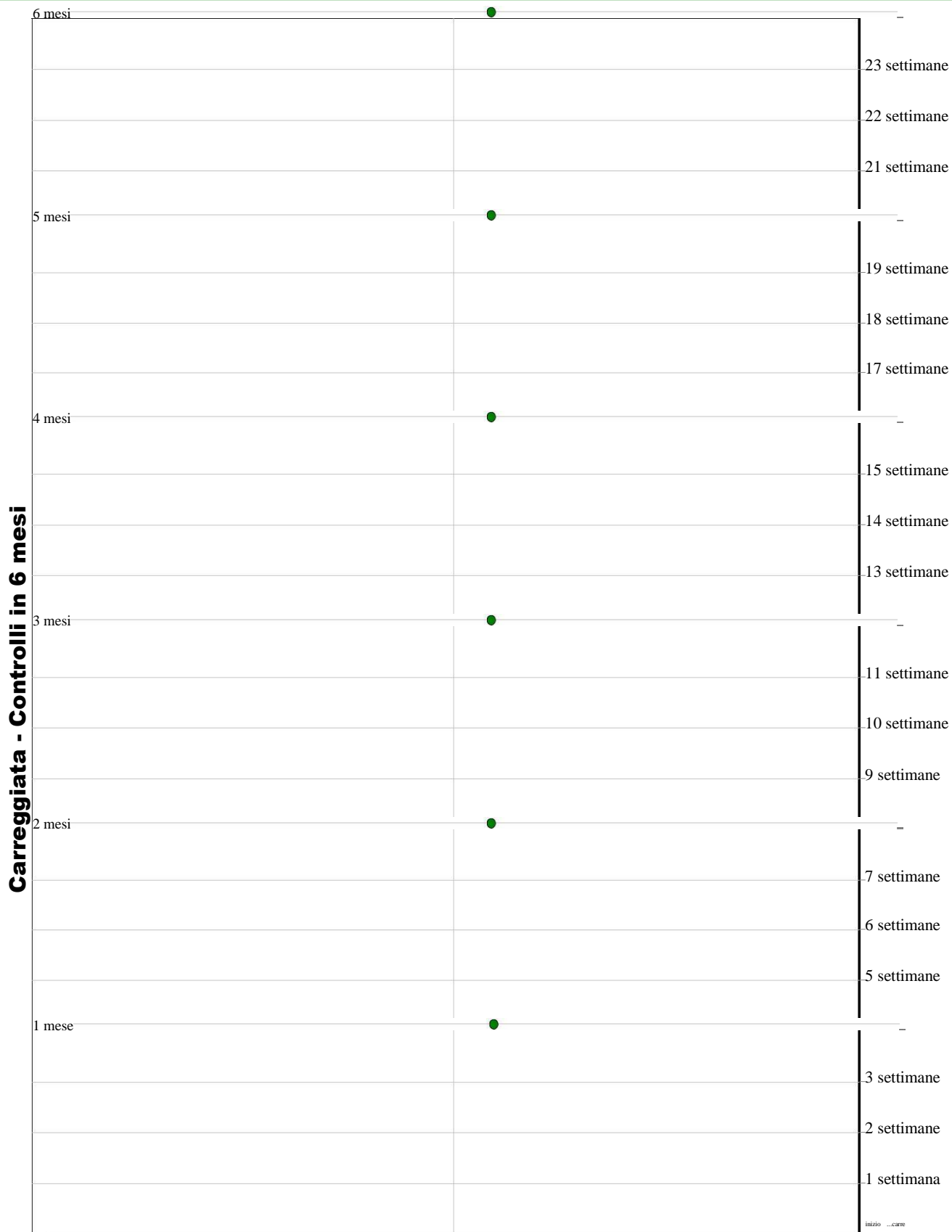
MANUTENZIONI ESEGUIBILI DA PERSONALE SPECIALIZZATO

01.01.03.I01 Ripristino carreggiata

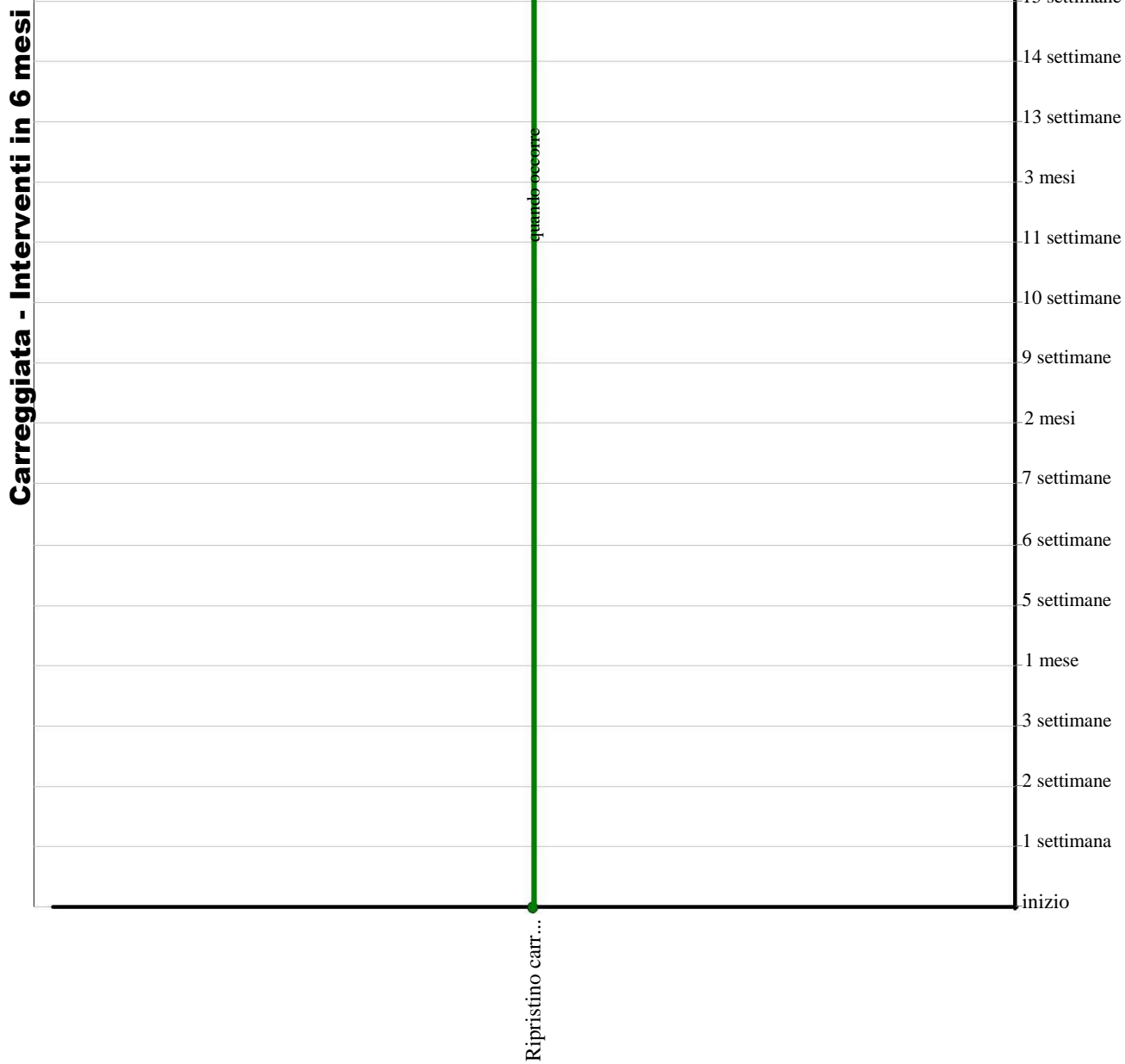
Cadenza: quando occorre

Riparazioni di eventuali buche e/o fessurazioni mediante ripristino degli strati di fondo, pulizia e rifacimento degli strati superficiali con l'impiego di bitumi stradali a caldo. Rifacimento di giunti degradati.

- Ditte specializzate: *Specializzati vari*.



Controllo



Elemento Manutenibile: 01.01.04

Cigli o arginelli

Unità Tecnologica: 01.01
Strade

I cigli rappresentano delle fasce di raccordo destinati ad accogliere eventuali dispositivi di ritenuta o elementi di arredo.

REQUISITI E PRESTAZIONI (EM)

01.01.04.R01 Conformità geometrica

Classe di Requisiti: Funzionalità tecnologica

Classe di Esigenza: Funzionalità

I cigli o arginelli dovranno essere dimensionati in conformità alle geometrie stradali.

Prestazioni:

I cigli o arginelli dovranno essere dimensionati in funzione dello spazio richiesto per il funzionamento del dispositivo di ritenuta.

Livello minimo della prestazione:

L'arginello dovrà avere una altezza rispetto la banchina di 5-10 cm. Esso sarà raccordato alla scarpata mediante un arco le cui tangenti siano di lunghezza non inferiore a 0,50 m. Inoltre:

- per le strade di tipo A - B - C - D la dimensione del ciglio o arginello in rilevato sarà $\geq 0,75$ m;
- per le strade di tipo E - F la dimensione del ciglio o arginello in rilevato sarà $\geq 0,50$ m.

ANOMALIE RISCONTRABILI

01.01.04.A01 Mancanza

Caduta e perdita di parti del materiale dell'elemento.

01.01.04.A02 Riduzione altezza

Riduzione dell'altezza rispetto al piano della banchina per usura degli strati.

CONTROLLI ESEGUIBILI DA PERSONALE SPECIALIZZATO

01.01.04.C01 Controllo generale

Cadenza: ogni 3 mesi

Tipologia: Controllo a vista

Controllo dello stato di cigli e cunette. Verifica del corretto deflusso delle acque e delle pendenze. Controllo dell'assenza di depositi, detriti e di vegetazione in eccesso.

- Requisiti da verificare: 1) *Conformità geometrica.*
- Anomalie riscontrabili: 1) *Mancanza;* 2) *Riduzione altezza.*
- Ditte specializzate: *Specializzati vari.*

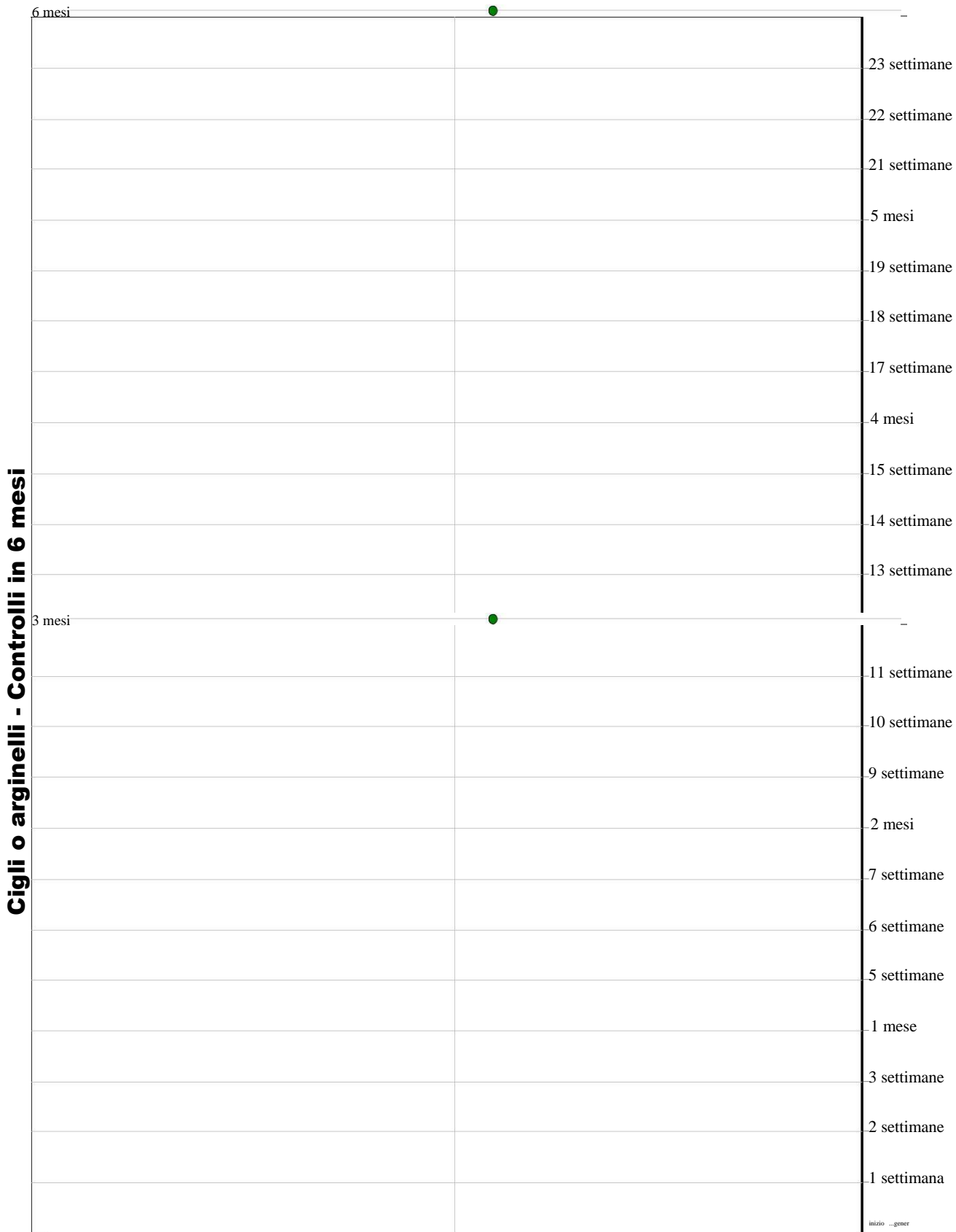
MANUTENZIONI ESEGUIBILI DA PERSONALE SPECIALIZZATO

01.01.04.I01 Sistemazione dei cigli

Cadenza: ogni 6 mesi

Sistemazione e raccordo delle banchine con le cunette per mezzo di un ciglio o arginello di larghezza variabile a secondo del tipo di strada. Pulizia e rimozione di detriti e depositi di fogliame ed altro.

- Ditte specializzate: *Specializzati vari.*



Controllo

6 mesi

Cigli o arginelli - Interventi in 6 mesi

		23 settimane
		22 settimane
		21 settimane
		5 mesi
		19 settimane
		18 settimane
		17 settimane
		4 mesi
		15 settimane
		14 settimane
		13 settimane
		3 mesi
		11 settimane
		10 settimane
		9 settimane
		2 mesi
		7 settimane
		6 settimane
		5 settimane
		1 mese
		3 settimane
		2 settimane
		1 settimana
		inizio ...de

Sistemazione

Elemento Manutenibile: 01.01.05

Confine stradale

Unità Tecnologica: 01.01

Strade

Limite della proprietà stradale quale risulta dagli atti di acquisizione o dalle fasce di esproprio del progetto approvato. In alternativa il confine è costituito dal ciglio esterno del fosso di guardia o della cunetta, se presenti, oppure dal piede della scarpata se la strada è in rilevato o dal ciglio superiore della scarpata se la strada è in trincea.

ANOMALIE RISCONTRABILI

01.01.05.A01 Mancanza

Mancanza di elementi nella recinzione dei confini stradali.

CONTROLLI ESEGUIBILI DA PERSONALE SPECIALIZZATO

01.01.05.C01 Controllo generale

Cadenza: ogni 3 mesi

Tipologia: Controllo a vista

Controllo generale del confine stradale e dell'integrità degli elementi di recinzione.

- Anomalie riscontrabili: *1) Mancanza.*
- Ditte specializzate: *Specializzati vari.*

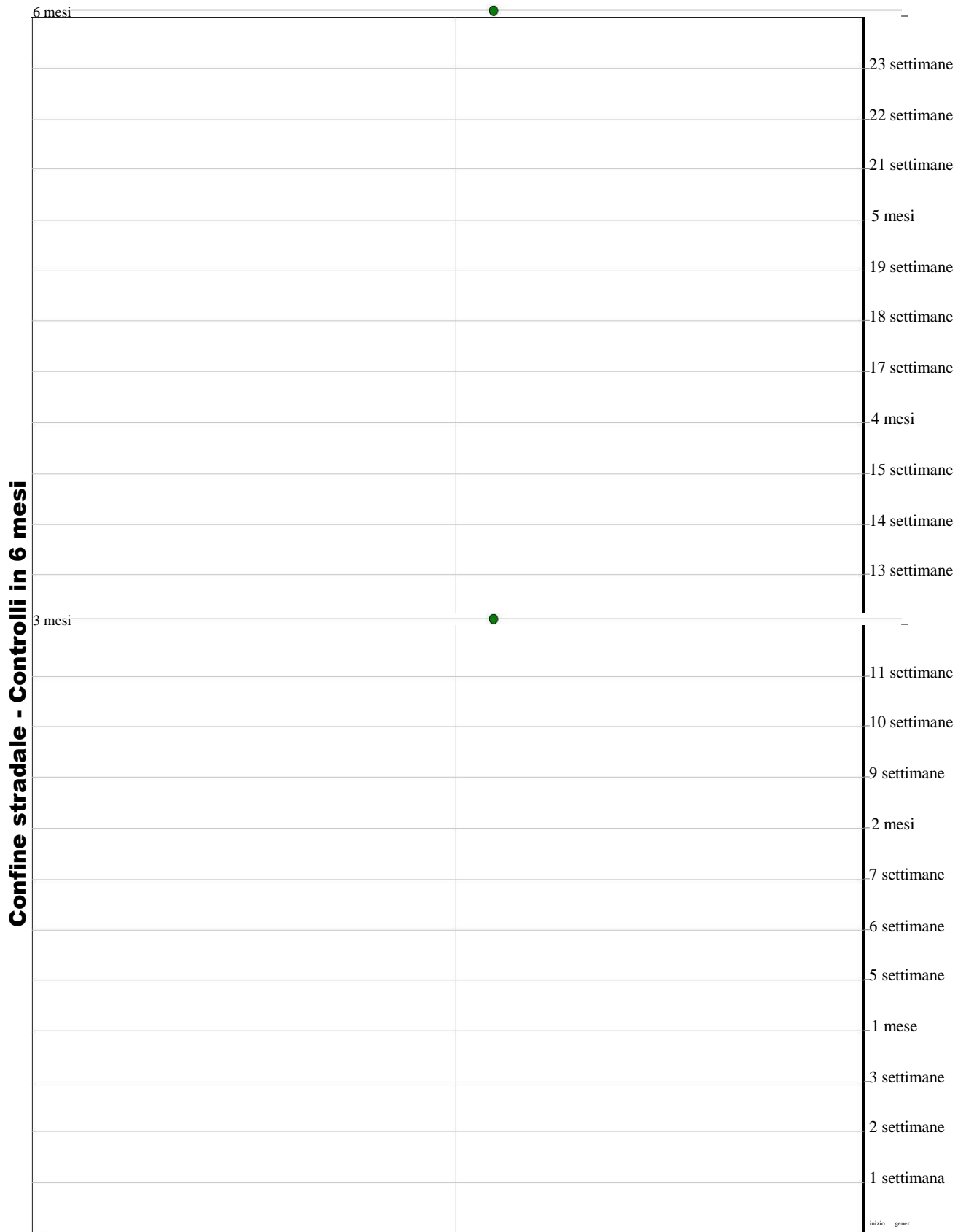
MANUTENZIONI ESEGUIBILI DA PERSONALE SPECIALIZZATO

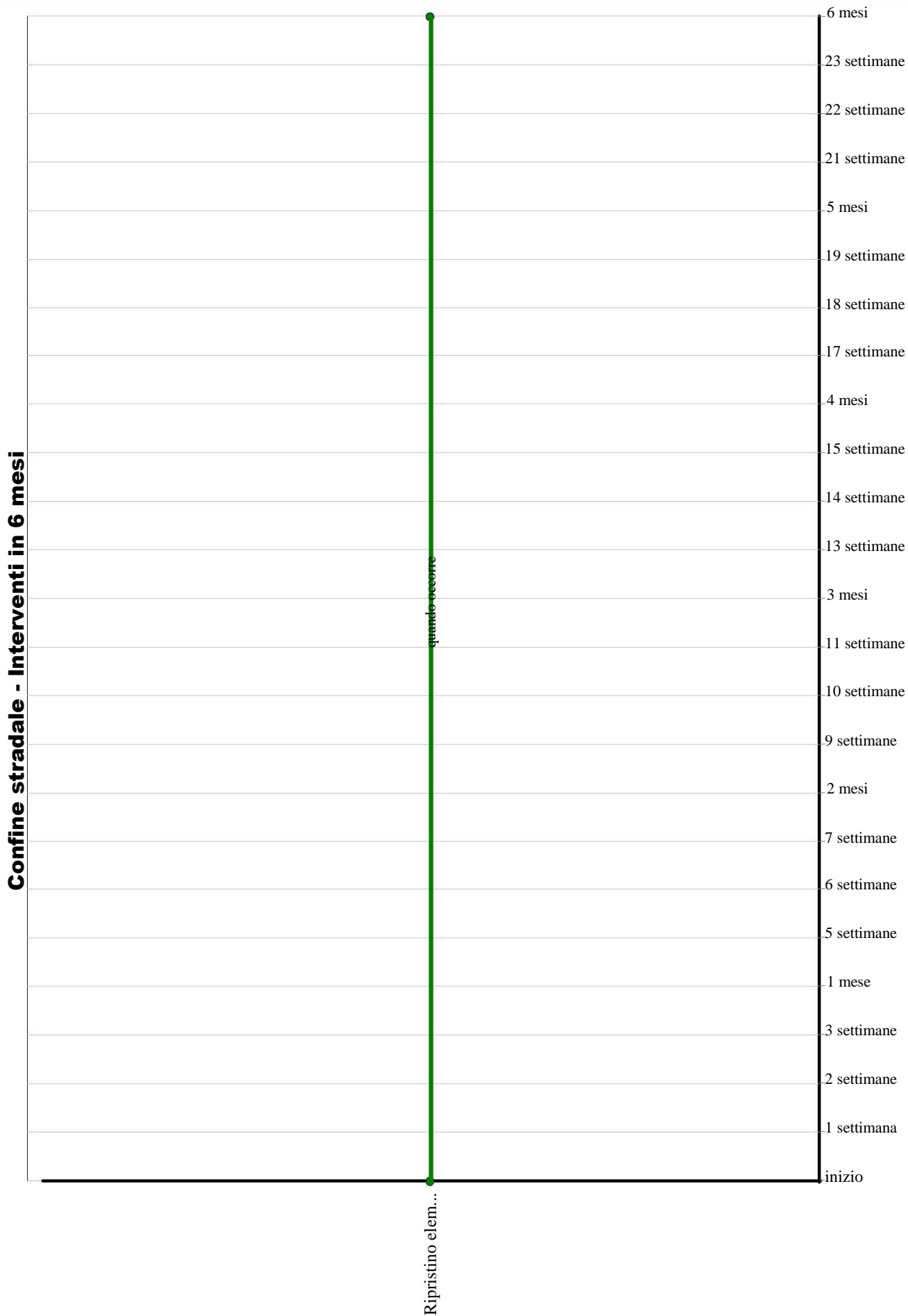
01.01.05.I01 Ripristino elementi

Cadenza: quando occorre

Ripristino degli elementi di recinzione lungo il confine stradale.

- Ditte specializzate: *Specializzati vari.*





Elemento Manutenibile: 01.01.06

Cunette

Unità Tecnologica: 01.01
Strade

La cunetta è un manufatto destinato allo smaltimento delle acque meteoriche o di drenaggio, realizzato longitudinalmente od anche trasversalmente all'andamento della strada.

ANOMALIE RISCONTRABILI

01.01.06.A01 Difetti di pendenza

Consiste in un errata pendenza longitudinale o trasversale per difetti di esecuzione o per cause esterne.

01.01.06.A02 Mancanza deflusso acque meteoriche

Può essere causata da insufficiente pendenza del corpo cunette o dal deposito di detriti lungo di esse.

01.01.06.A03 Presenza di vegetazione

Presenza di vegetazione caratterizzata dalla formazione di piante, licheni, muschi lungo le superfici stradali.

01.01.06.A04 Rottura

Rottura di parti degli elementi costituenti i manufatti.

CONTROLLI ESEGUIBILI DA PERSONALE SPECIALIZZATO

01.01.06.C01 Controllo generale

Cadenza: ogni 3 mesi

Tipologia: Controllo

Controllo visivo dello stato e verifica dell'assenza di depositi e fogliame atti ad impedire il normale deflusso delle acque meteoriche.

- Anomalie riscontrabili: 1) *Difetti di pendenza*; 2) *Mancanza deflusso acque meteoriche*; 3) *Presenza di vegetazione*; 4) *Rottura*.
- Ditte specializzate: *Specializzati vari*.

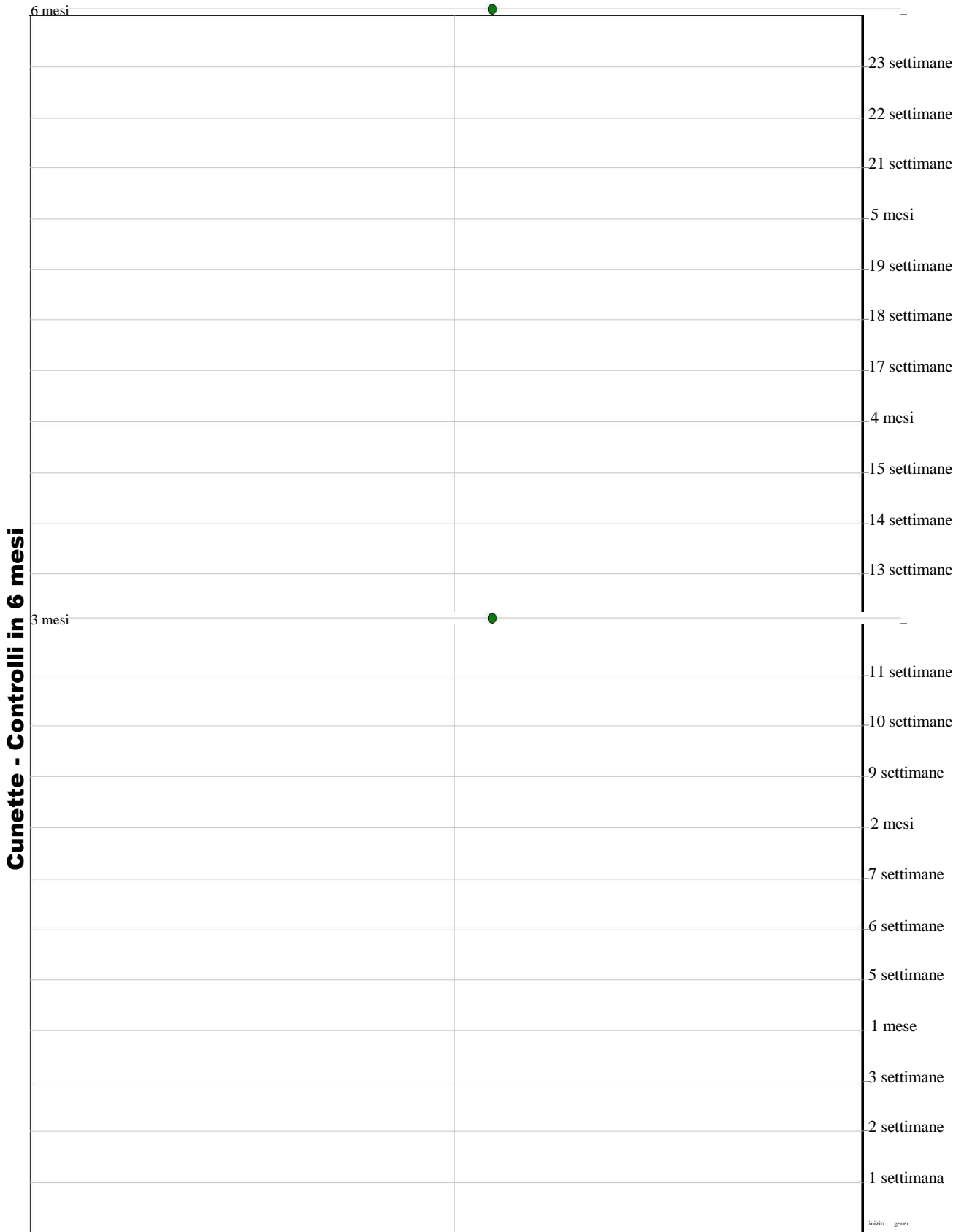
MANUTENZIONI ESEGUIBILI DA PERSONALE SPECIALIZZATO

01.01.06.I01 Ripristino

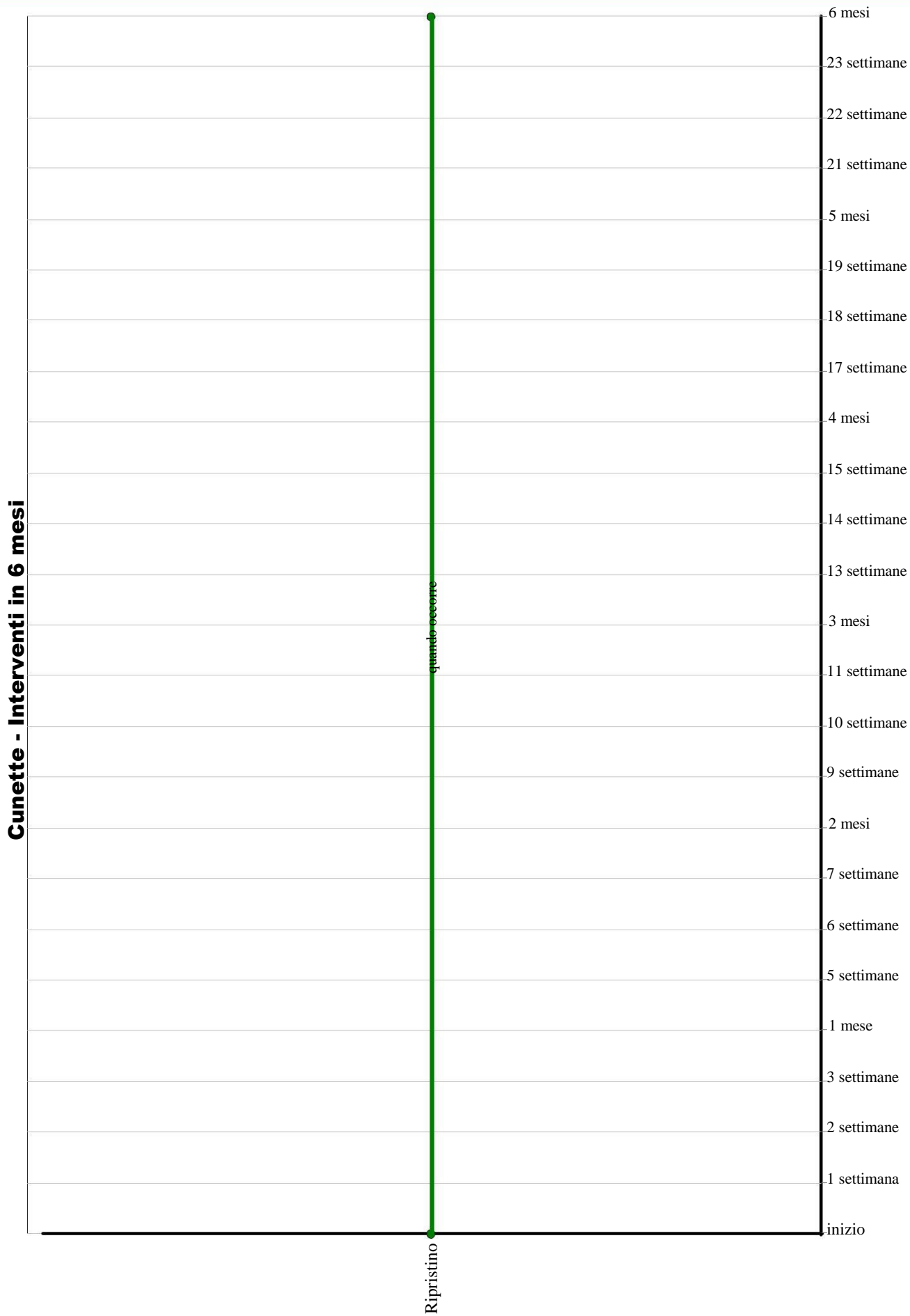
Cadenza: quando occorre

Ripristino delle cunette mediante pulizia ed asportazione di detriti, depositi e fogliame. Integrazione di parti degradate e/o mancanti. Trattamenti di protezione (anticorrosivi, ecc.) a secondo dei materiali d'impiego.

- Ditte specializzate: *Specializzati vari*.



Controllo



Elemento Manutenibile: 01.01.07

Dispositivi di ritenuta

Unità Tecnologica: 01.01

Strade

È l'elemento la cui funzione è quella di evitare la fuoriuscita dei veicoli dalla piattaforma e/o a ridurne i danni conseguenti. È situato all'interno dello spartitraffico o del margine esterno alla piattaforma.

REQUISITI E PRESTAZIONI (EM)

01.01.07.R01 Invalicabilità

Classe di Requisiti: Sicurezza d'uso

Classe di Esigenza: Sicurezza

I dispositivi di ritenuta devono essere realizzati in modo da non essere facilmente invalicabili.

Prestazioni:

In particolare su opere di scavalcamento (ponti, viadotti, sovrappassi, ecc.) devono essere predisposti ai limiti esterni dispositivi di ritenuta e/o parapetti opportunamente dimensionati.

Livello minimo della prestazione:

I dispositivi di ritenuta devono avere una altezza $\geq 1,00$ m.

ANOMALIE RISCONTRABILI

01.01.07.A01 Altezza inadeguata

Altezza inferiore rispetto ai riferimenti di norma.

01.01.07.A02 Mancanza

Caduta e perdita di parti del materiale del manufatto.

01.01.07.A03 Rottura

Rottura di parti degli elementi costituenti i manufatti.

CONTROLLI ESEGUIBILI DA PERSONALE SPECIALIZZATO

01.01.07.C01 Controllo efficienza

Cadenza: ogni mese

Tipologia: Prova

Controllo della loro integrità e dei limiti di altezza di invalicabilità.

- Requisiti da verificare: 1) *Invalicabilità*.
- Anomalie riscontrabili: 1) *Altezza inadeguata*; 2) *Mancanza*; 3) *Rottura*.
- Ditte specializzate: *Specializzati vari*.

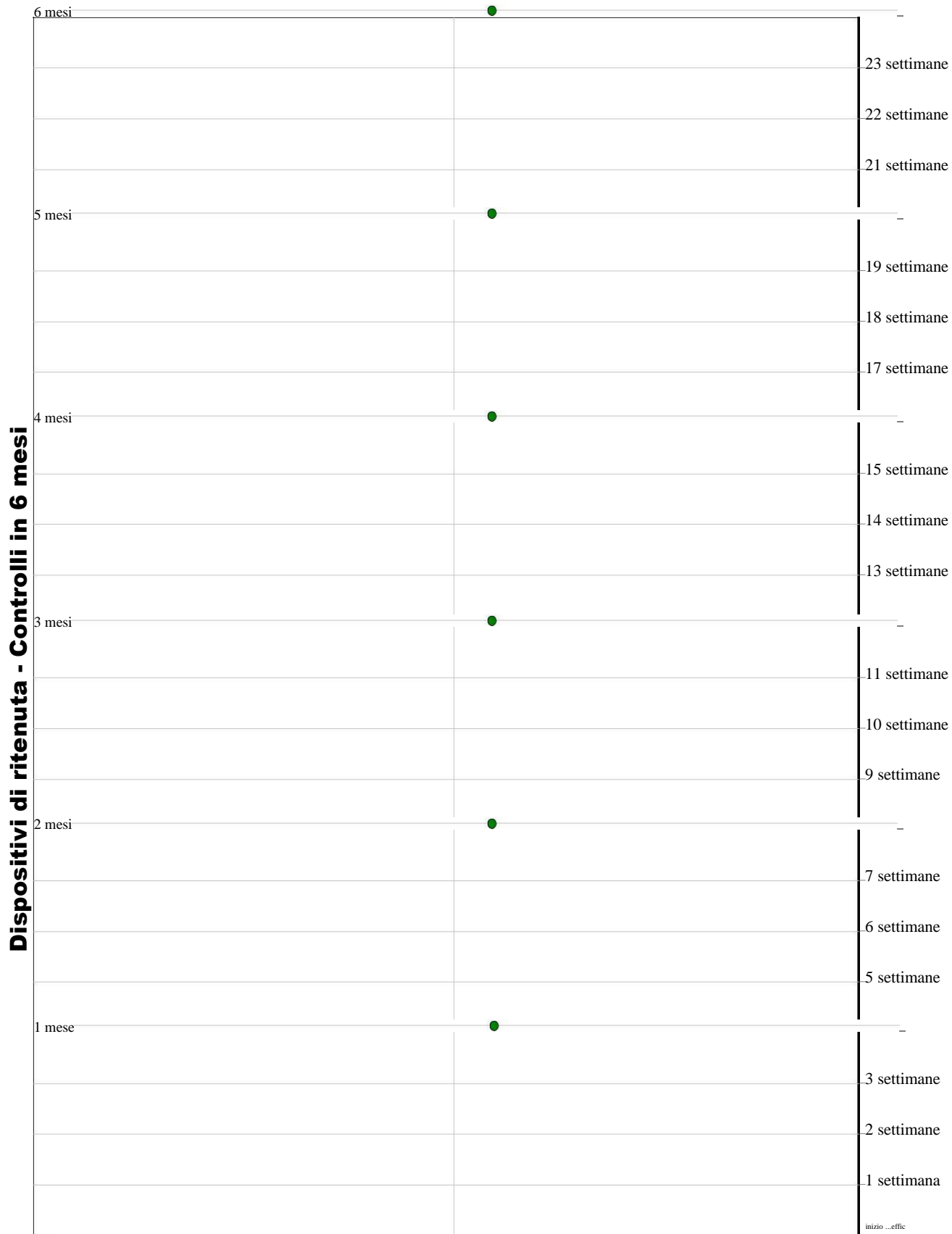
MANUTENZIONI ESEGUIBILI DA PERSONALE SPECIALIZZATO

01.01.07.I01 Ripristino

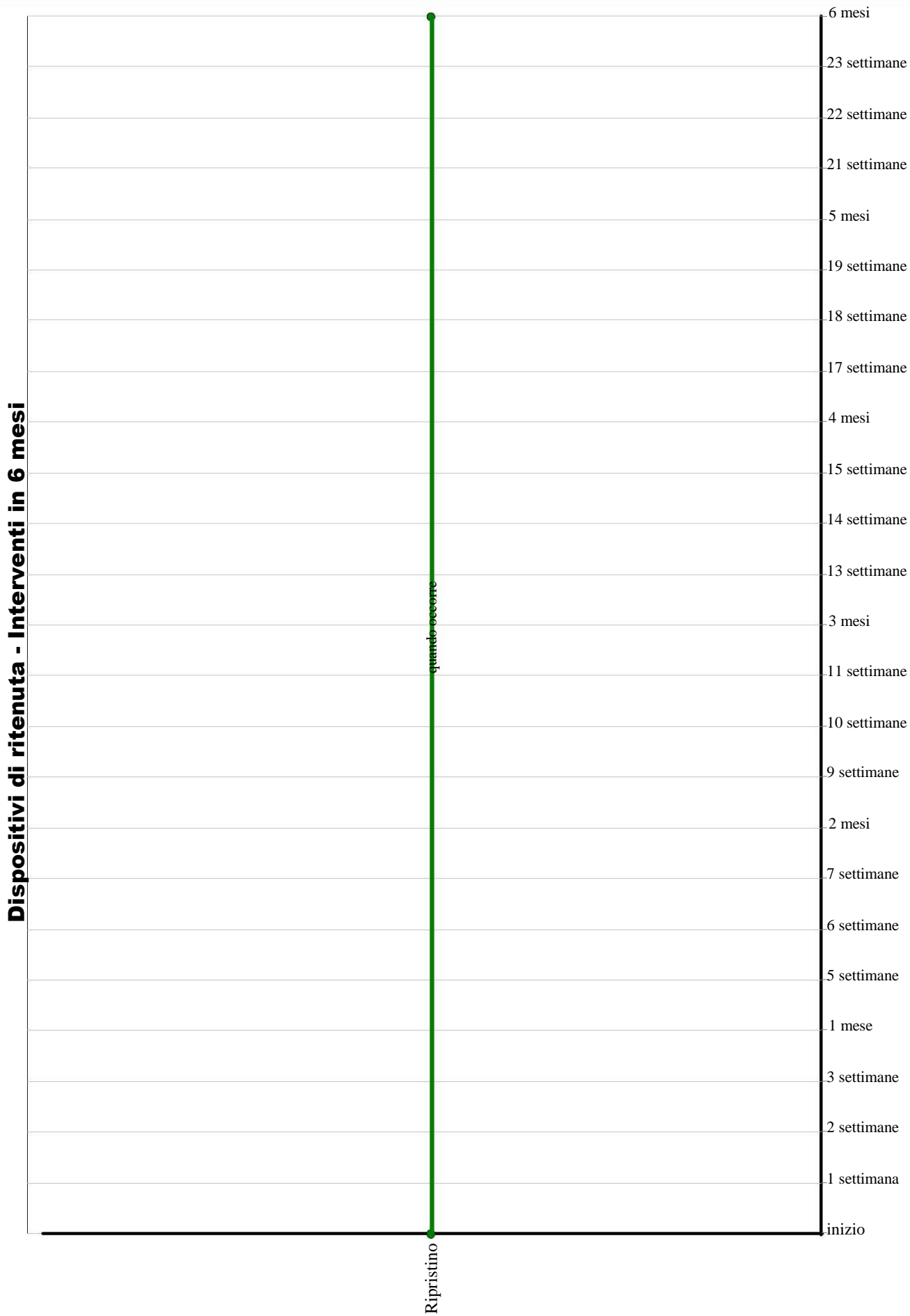
Cadenza: quando occorre

Ripristino delle parti costituenti e adeguamento dell'altezza di invalicabilità.

- Ditte specializzate: *Specializzati vari.*



Controlli



Elemento Manutenibile: 01.01.08

Marciapiede

Unità Tecnologica: 01.01

Strade

Si tratta di una parte della strada destinata ai pedoni, esterna alla carreggiata, rialzata e/o comunque protetta. Sul marciapiede possono essere collocati alcuni servizi come pali e supporti per l'illuminazione, segnaletica verticale, cartelloni pubblicitari, semafori, colonnine di chiamate di soccorso, idranti, edicole, cabine telefoniche, cassonetti, ecc..

ANOMALIE RISCONTRABILI

01.01.08.A01 Buche

Consistono nella mancanza di materiale dalla superficie del manto stradale a carattere localizzato e con geometrie e profondità irregolari spesso fino a raggiungere gli strati inferiori, ecc.).

01.01.08.A02 Deposito

Accumulo di detriti, fogliame e di altri materiali estranei.

01.01.08.A03 Distacco

Disgregazione e distacco di parti notevoli del materiale che può manifestarsi anche mediante espulsione di elementi prefabbricati dalla loro sede.

01.01.08.A04 Mancanza

Caduta e perdita di parti del materiale del manufatto.

01.01.08.A05 Presenza di vegetazione

Presenza di vegetazione caratterizzata dalla formazione di piante, licheni, muschi lungo le superfici stradali.

CONTROLLI ESEGUIBILI DA PERSONALE SPECIALIZZATO

01.01.08.C01 Controllo pavimentazione

Cadenza: ogni mese

Tipologia: Controllo

Controllo dello stato generale al fine di verificare l'assenza di eventuali buche e/o altre anomalie (mancanza di elementi, sollevamenti, difetti di pendenza, fessurazioni, presenza di vegetazione, ecc.) che possono rappresentare pericolo per la sicurezza ed incolumità delle persone. Controllo dello stato dei bordi e dei materiali lapidei stradali. Controllo dello stato di pulizia e verificare l'assenza di depositi e di eventuali ostacoli.

- Anomalie riscontrabili: 1) *Buche*; 2) *Deposito*; 3) *Distacco*; 4) *Mancanza*; 5) *Presenza di vegetazione*.
- Ditte specializzate: *Specializzati vari*.

MANUTENZIONI ESEGUIBILI DA PERSONALE SPECIALIZZATO

01.01.08.I01 Pulizia

Cadenza: ogni mese

Pulizia periodica delle superfici costituenti i percorsi pedonali e rimozione di depositi e detriti. Lavaggio con prodotti detergenti idonei al tipo di materiale della pavimentazione in uso.

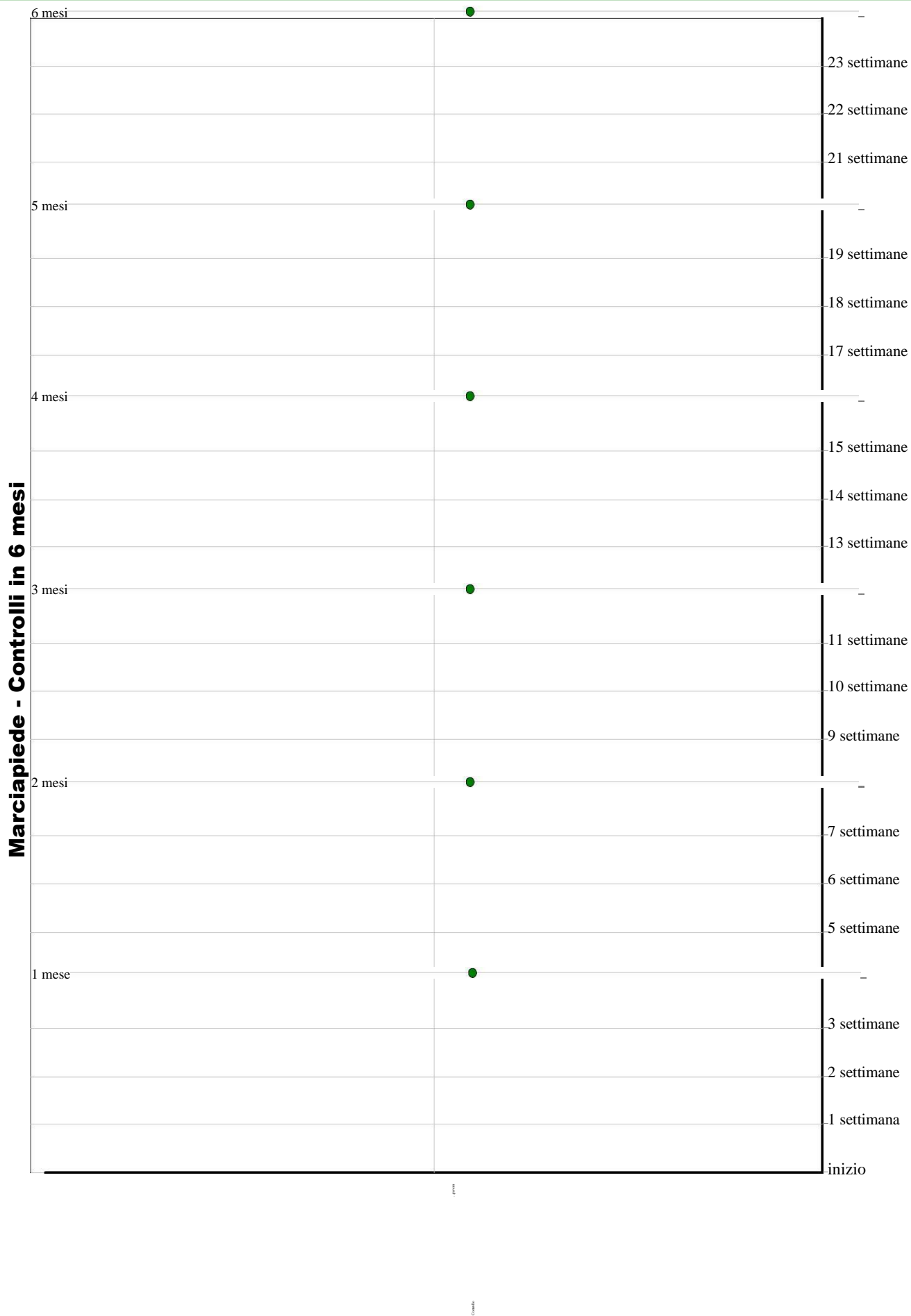
- Ditte specializzate: *Specializzati vari.*

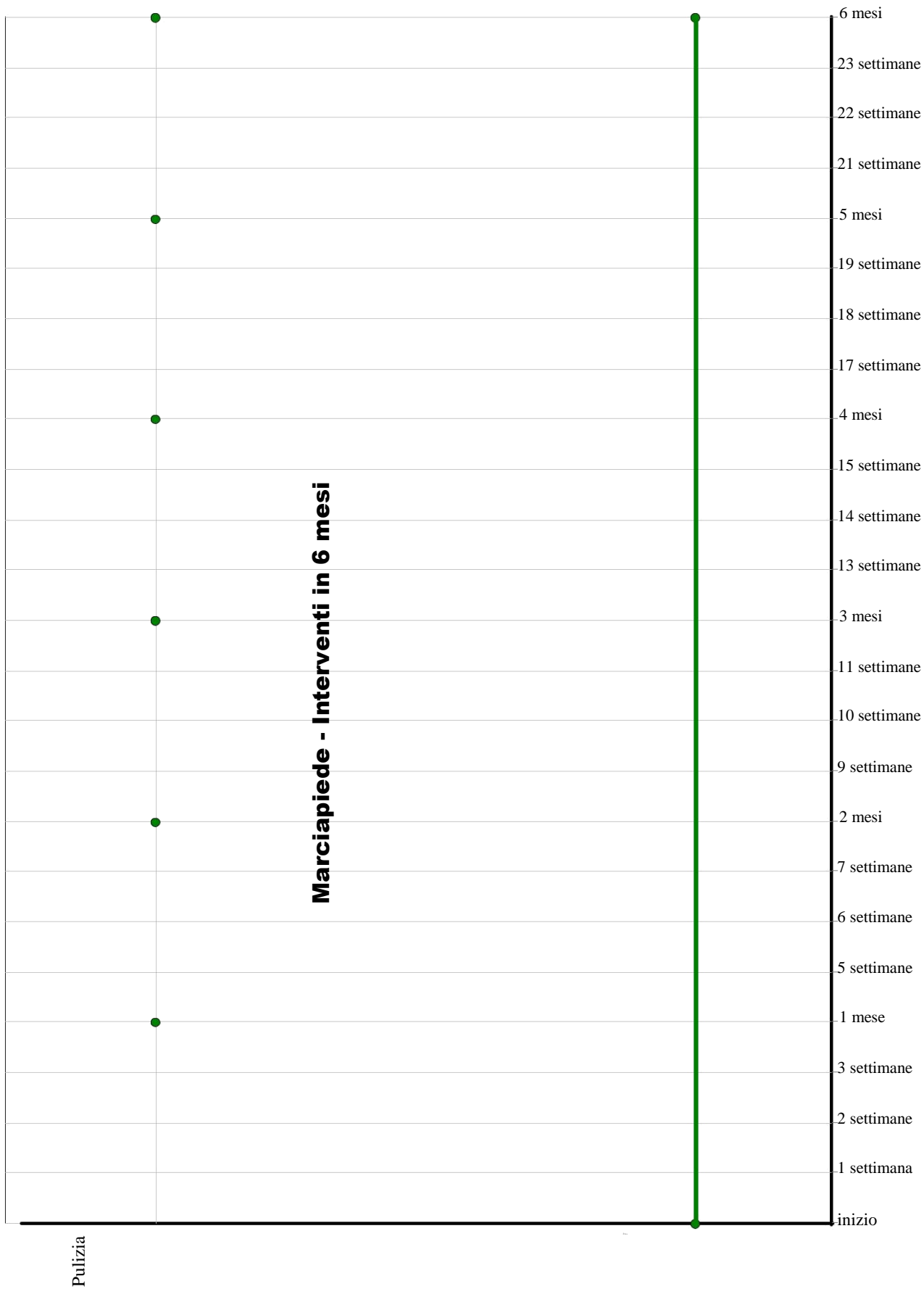
01.01.08.I02 Riparazione pavimentazione

Cadenza: quando occorre

Riparazione delle pavimentazioni e/o rivestimenti dei percorsi pedonali con sostituzione localizzata di elementi rotti o fuori sede oppure sostituzione totale degli elementi della zona degradata e/o usurata. Demolizione ed asportazione dei vecchi elementi, pulizia e ripristino degli strati di fondo, pulizia e posa dei nuovi elementi con l'impiego di malte, colle, sabbia, bitumi liquidi a caldo. Le tecniche di posa e di rifiniture variano in funzione dei materiali, delle geometrie e del tipo di percorso pedonale.

- Ditte specializzate: *Specializzati vari.*





Elemento Manutenibile: 01.01.09

Pavimentazione stradale in bitumi

Unità Tecnologica: 01.01

Strade

Si tratta di pavimentazioni stradali realizzate con bitumi per applicazioni stradali ottenuti dai processi di raffinazione, lavorazione del petrolio greggio. In generale i bitumi per le applicazioni stradali vengono suddivisi in insiemi di classi caratterizzate dai valori delle penetrazioni nominali e dai valori delle viscosità dinamiche. Tali parametri variano a secondo del paese di utilizzazione.

REQUISITI E PRESTAZIONI (EM)

01.01.09.R01 Accettabilità della classe

Classe di Requisiti: Controllabilità tecnologica

Classe di Esigenza: Controllabilità

I bitumi stradali dovranno possedere caratteristiche tecnologiche in base alle proprie classi di appartenenza.

Prestazioni:

I bitumi stradali dovranno rispettare le specifiche prestazionali secondo la norma UNI EN 12591.

Livello minimo della prestazione:

I rivestimenti unitamente alle pareti dovranno resistere all'azione di urti sulla faccia esterna ed interna, prodotti secondo le modalità riportate di seguito che corrispondono a quelle previste dalla norma UNI 9269 P:

I livelli prestazionali delle classi di bitume maggiormente impiegato in Italia dovranno avere le seguenti caratteristiche:

- Valore della penetrazione [x 0,1

mm] Metodo di Prova: UNI EN 1426

Classe 35/50: 35-50; Classe 50/70: 50-70; Classe 70/100: 70-100; Classe 160/220: 160-220.

- Punto di rammollimento [°C]

Metodo di Prova: UNI EN 1427

Classe 35/50: 50-58; Classe 50/70: 46-54; Classe 70/100: 43-51; Classe 160/220: 35-43.

- Punto di rottura fraass - valore massimo

[°C] Metodo di Prova: UNI EN 12593

Classe 35/50: -5; Classe 50/70: -8; Classe 70/100: -10; Classe 160/220: -15.

- Punto di infiammabilità - valore minimo [°C]

Metodo di Prova: UNI EN ISO 2592

Classe 35/50: 240; Classe 50/70: 230; Classe 70/100: 230; Classe 160/220: 220.

- Solubilità - valore minimo [%]

Metodo di Prova: UNI EN 12592

Classe 35/50: 99; Classe 50/70: 99; Classe 70/100: 99; Classe 160/220: 99.

- Resistenza all'indurimento

Metodo di Prova: UNI EN 12607-1

Classe 35/50: 0,5; Classe 50/70: 0,5; Classe 70/100: 0,8; Classe 160/220: 1.

- Penetrazione dopo l'indurimento - valore minimo

[%] Metodo di Prova: UNI EN 1426

Classe 35/50: 53; Classe 50/70: 50; Classe 70/100: 46; Classe 160/220: 37.

- Rammollimento dopo indurimento - valore minimo

Metodo di Prova: UNI EN 1427

Classe 35/50: 52; Classe 50/70: 48; Classe 70/100: 45; Classe 160/220: 37.

- Variazione del rammollimento - valore massimo

Metodo di Prova: UNI EN 1427

Classe 35/50: 11; Classe 50/70: 11; Classe 70/100: 11; Classe 160/220: 12.

ANOMALIE RISCONTRABILI

01.01.09.A01 Buche

Consistono nella mancanza di materiale dalla superficie del manto stradale a carattere localizzato e con geometrie e profondità irregolari spesso fino a raggiungere gli strati inferiori, ecc.).

01.01.09.A02 Difetti di pendenza

Consiste in un errata pendenza longitudinale o trasversale per difetti di esecuzione o per cause esterne.

01.01.09.A03 Distacco

Disgregazione e distacco di parti notevoli del materiale che può manifestarsi anche mediante espulsione di elementi prefabbricati dalla loro sede.

01.01.09.A04 Fessurazioni

Presenza di rotture singole, ramificate, spesso accompagnate da cedimenti e/o avvallamenti del manto stradale.

01.01.09.A05 Sollevamento

Variazione localizzata della sagoma stradale con sollevamento di parti interessanti il manto stradale.

01.01.09.A06 Usura manto stradale

Si manifesta con fessurazioni, rotture, mancanza di materiale, buche e sollevamenti del manto stradale e/o della pavimentazione in genere.

CONTROLLI ESEGUIBILI DA PERSONALE SPECIALIZZATO

01.01.09.C01 Controllo manto stradale

Cadenza: ogni 3 mesi

Tipologia: Controllo

Controllo dello stato generale. Verifica dell'assenza di eventuali anomalie della pavimentazione (buche, cedimenti, sollevamenti, difetti di pendenza, fessurazioni, ecc.).

- Requisiti da verificare: 1) *Accettabilità della classe.*
- Anomalie riscontrabili: 1) *Buche*; 2) *Difetti di pendenza*; 3) *Distacco*; 4) *Fessurazioni*; 5) *Sollevamento*; 6) *Usura manto stradale.*
- Ditte specializzate: *Specializzati vari.*

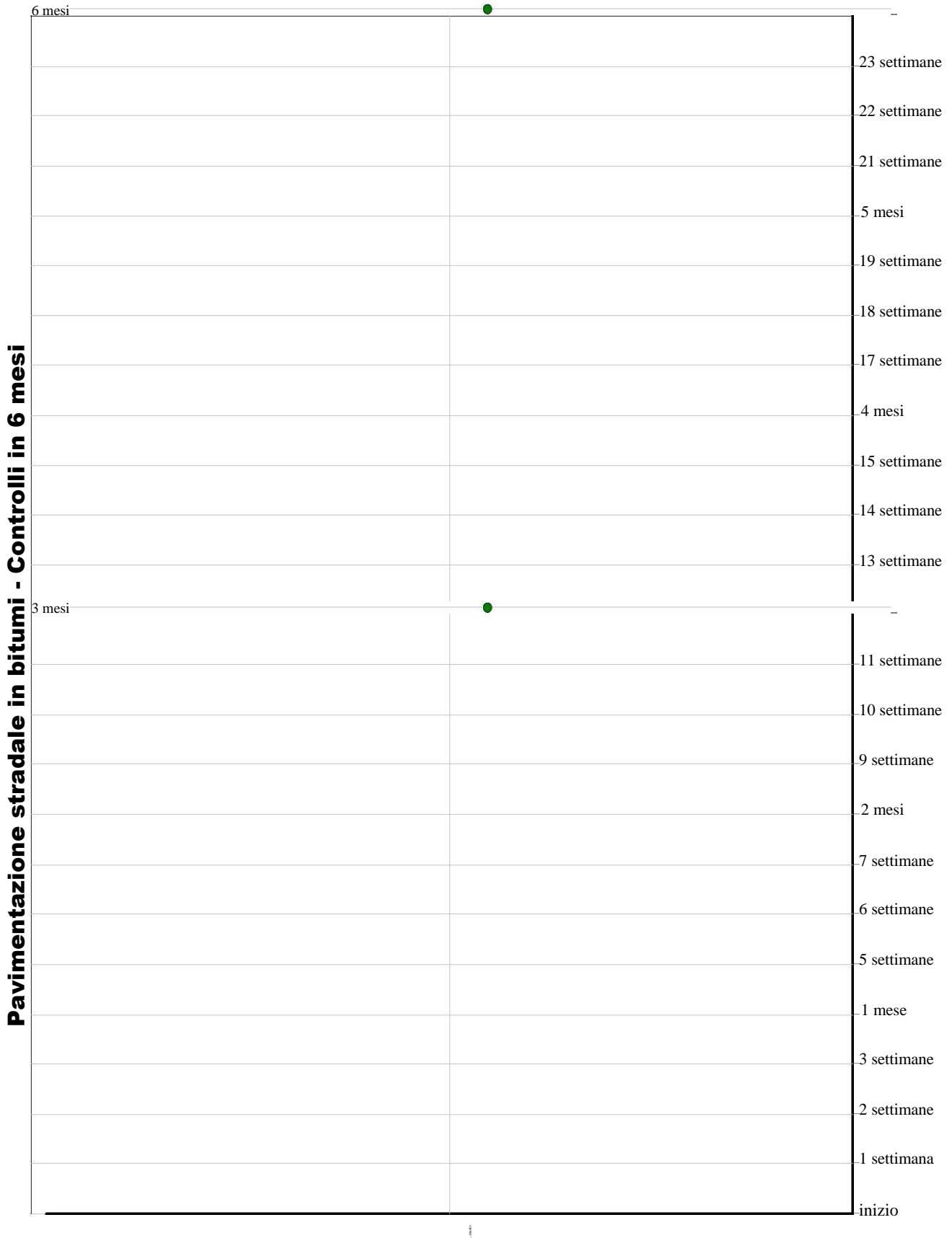
MANUTENZIONI ESEGUIBILI DA PERSONALE SPECIALIZZATO

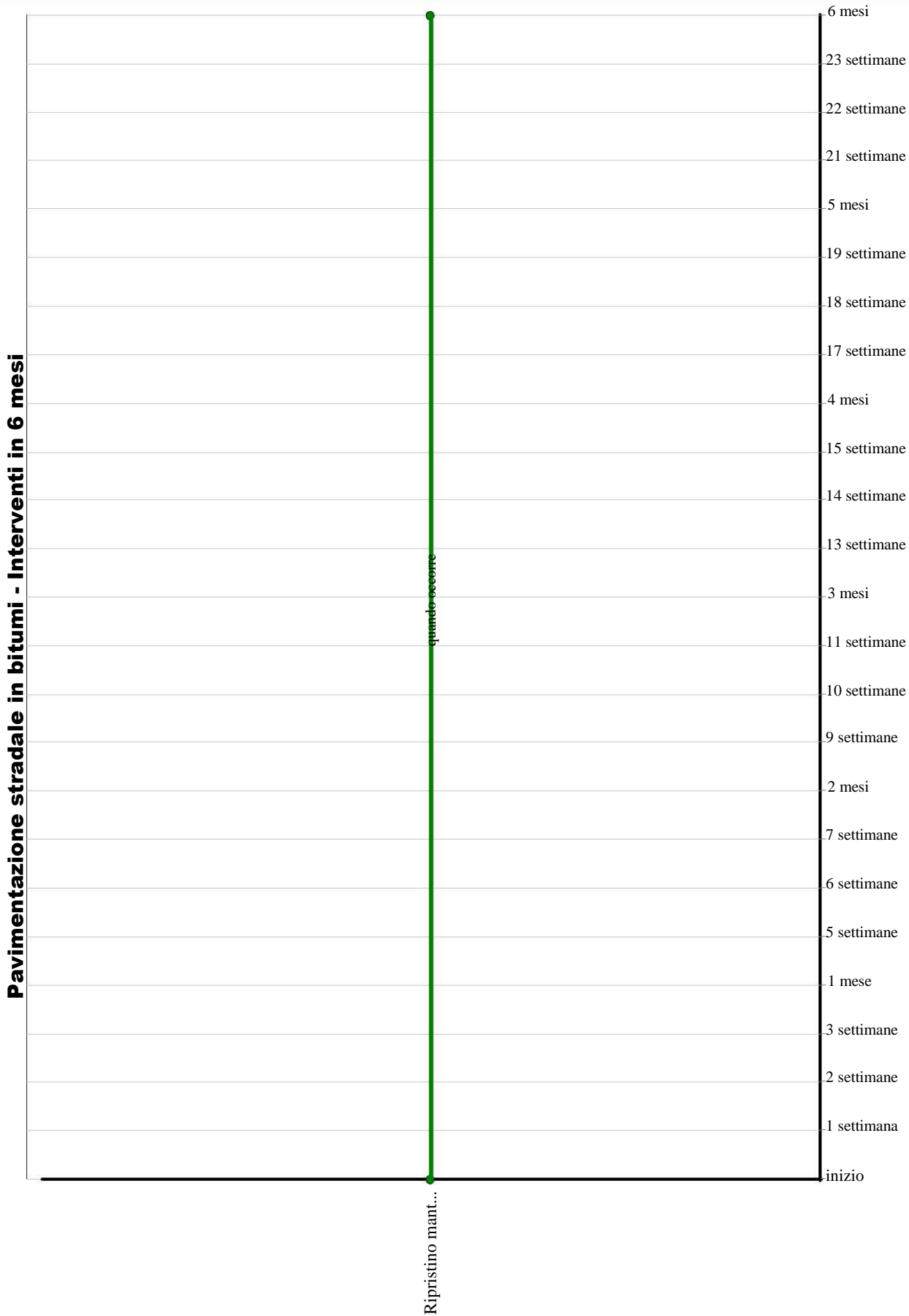
01.01.09.I01 Ripristino manto stradale

Cadenza: quando occorre

Rinnovo del manto stradale con rifacimento parziale o totale della zona degradata e/o usurata. Demolizione ed asportazione del vecchio manto, pulizia e ripristino degli strati di fondo, pulizia e posa del nuovo manto con l'impiego di bitumi stradali a caldo.

- Ditte specializzate: *Specializzati vari.*





Elemento Manutenibile: 01.01.10

Pavimentazione stradale in lastricati lapidei

Unità Tecnologica: 01.01

Strade

Le pavimentazioni stradali in lastricati lapidei trovano il loro impiego oltre che per fattori estetici, soprattutto per la elevata resistenza all'usura. La scelta dei materiali va fatta in funzione del tipo di strada che è quasi sempre rappresentata da percorsi urbani e inerenti a centri storici. La lavorazione superficiale degli elementi, lo spessore, le dimensioni, ecc. variano anch'essi in funzione del tipo d'impiego. Trovano utilizzo nella fattispecie le pietre come i cubetti di porfido, blocchi di basalto, ecc..

ANOMALIE RISCONTRABILI

01.01.10.A01 Degrado sigillante

Distacco e perdita di elasticità dei materiali utilizzati per le sigillature impermeabilizzanti e dei giunti.

01.01.10.A02 Deposito superficiale

Accumulo di pulviscolo atmosferico o di altri materiali estranei, di spessore variabile, poco coerente e poco aderente alla superficie del rivestimento.

01.01.10.A03 Rottura

Rottura di parti degli elementi costituenti i manufatti.

01.01.10.A04 Sollevamento e distacco dal supporto

Sollevamento e distacco dal supporto di uno o più elementi della pavimentazione.

CONTROLLI ESEGUIBILI DA PERSONALE SPECIALIZZATO

01.01.10.C01 Controllo pavimentazione

Cadenza: ogni mese

Tipologia: Controllo

Controllo dello stato generale. Verifica dell'assenza di eventuali anomalie della pavimentazione (buche, cedimenti, sollevamenti, difetti di pendenza, fessurazioni, ecc.).

- Anomalie riscontrabili: 1) *Degrado sigillante*; 2) *Deposito superficiale*; 3) *Rottura*; 4) *Sollevamento e distacco dal supporto*.
- Ditte specializzate: *Specializzati vari*.

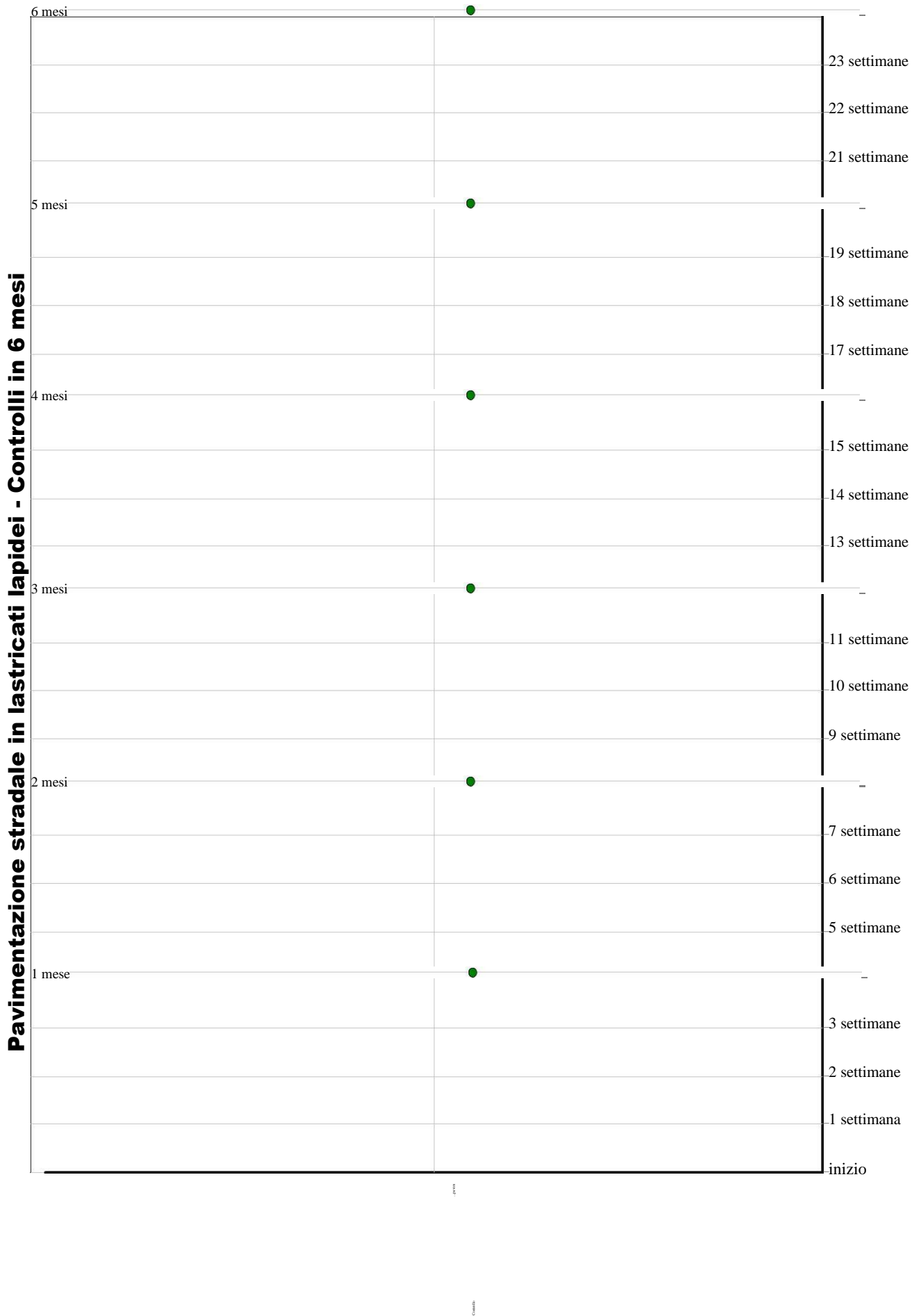
MANUTENZIONI ESEGUIBILI DA PERSONALE SPECIALIZZATO

01.01.10.I01 Sostituzione degli elementi degradati


Cadenza: quando occorre

Sostituzione degli elementi usurati o rotti con altri analoghi previa rimozione delle parti deteriorate e relativa preparazione del fondo.

- Ditte specializzate: *Specializzati vari*.



Pavimentazione stradale in lastricati lapidei - Interventi in 6 mesi



Elemento Manutenibile: 01.01.11

Pavimentazione stradale in lastricati prefabbricati

Unità Tecnologica: 01.01

Strade

Si tratta di prodotti di calcestruzzo realizzati in monostrato o pluristrato, caratterizzati da un ridotto rapporto di unità tra lo spessore e i lati. Essi trovano largo impiego come rivestimenti per le pavimentazioni ad uso veicolare e pedonale. I principali tipi di masselli possono distinguersi in: elementi con forma singola, elementi con forma composta e elementi componibili. Sul mercato si trovano prodotti con caratteristiche morfologiche del tipo: con spessore compreso tra i 40 e 150 mm, il rapporto tra il lato piccolo e lo spessore varia da 0,6 a 2,5, il rapporto tra il lato più grande e quello più piccolo varia tra 1 e 3, la superficie di appoggio non deve essere minore di 0,05 m² e la superficie reale maggiore dovrà essere pari al 50% di un rettangolo circoscritto.

REQUISITI E PRESTAZIONI (EM)

01.01.11.R01 Accettabilità

Classe di Requisiti: Durabilità tecnologica

Classe di Esigenza: Durabilità

I masselli dovranno rispettare le dimensioni rilevate in fase di campionatura.

Prestazioni:

I masselli devono rispettare i valori dimensionali determinabili secondo la norma UNI EN 1338.

Livello minimo della prestazione:

Sono accettabili tolleranze dimensionali nell'ordine di +/- 3 mm per singoli masselli e di +/- 2 mm rispetto alla media dei provini campione.

01.01.11.R02 Resistenza alla compressione

Classe di Requisiti: Di stabilità

Classe di Esigenza: Sicurezza

I masselli dovranno produrre una adeguata resistenza alla compressione.

Prestazioni:

Dovranno essere rispettate le prove a compressione secondo la norma UNI EN 1338.

Livello minimo della prestazione:

Secondo la norma UNI EN 1338, il valore della resistenza a compressione (convenzionale) dovrà essere $R_{cc} \geq 50 \text{ N/mm}^2$ per singoli masselli e $R_{cc} \geq 60 \text{ N/mm}^2$ rispetto alla media dei provini campione.

ANOMALIE RISCONTRABILI

01.01.11.A01 Degrado sigillante

Distacco e perdita di elasticità dei materiali utilizzati per le sigillature impermeabilizzanti e dei giunti.

01.01.11.A02 Distacco

Disgregazione e distacco di parti notevoli del materiale che può manifestarsi anche mediante espulsione di elementi prefabbricati dalla loro sede.

01.01.11.A03 Perdita di elementi

Perdita di elementi e parti del rivestimento.

01.01.11.A04 Sollevamento

Variazione localizzata della sagoma stradale con sollevamento di parti interessanti il manto stradale.

CONTROLLI ESEGUIBILI DA PERSONALE SPECIALIZZATO**01.01.11.C01 Controllo della pavimentazione**

Cadenza: ogni mese

Tipologia: Controllo

Controllo dello stato di conservazione delle finiture e verifica del grado di usura o di erosione delle parti in vista ed in particolare dei giunti. Controllare l'uniformità dell'aspetto cromatico delle superfici. Riscontro di eventuali anomalie (depositi, fessurazioni, ecc.).

- Requisiti da verificare: 1) *Accettabilità*; 2) *Resistenza alla compressione*.
- Anomalie riscontrabili: 1) *Degrado sigillante*; 2) *Distacco*; 3) *Perdita di elementi*; 4) *Sollevamento*.
- Ditte specializzate: *Specializzati vari*.

MANUTENZIONI ESEGUIBILI DA PERSONALE SPECIALIZZATO**01.01.11.I01 Ripristino giunti**

Cadenza: quando occorre

Ripristino della sigillatura e completamento della saturazione dei giunti con materiali idonei eseguita manualmente o a macchina.

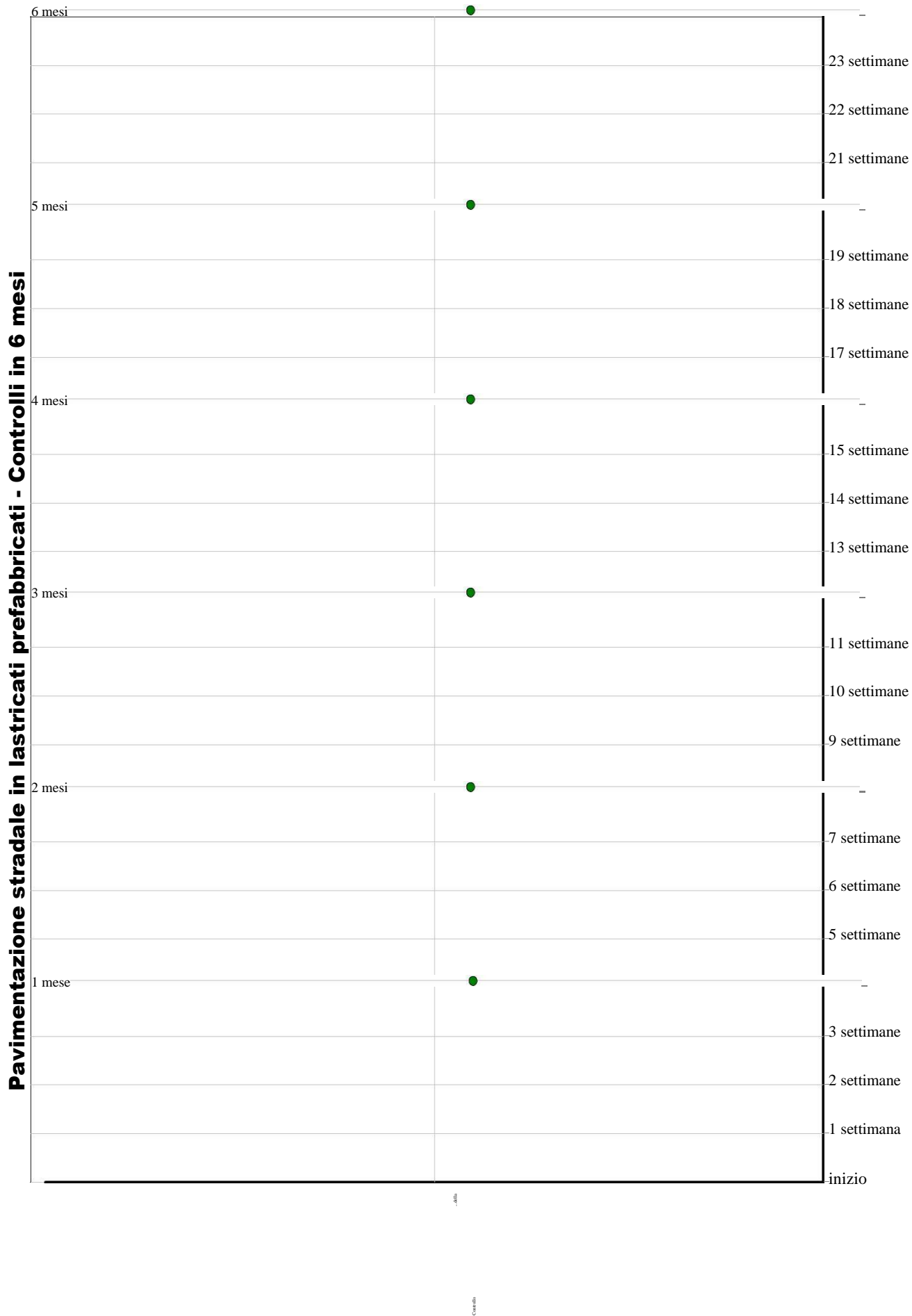
- Ditte specializzate: *Specializzati vari*.

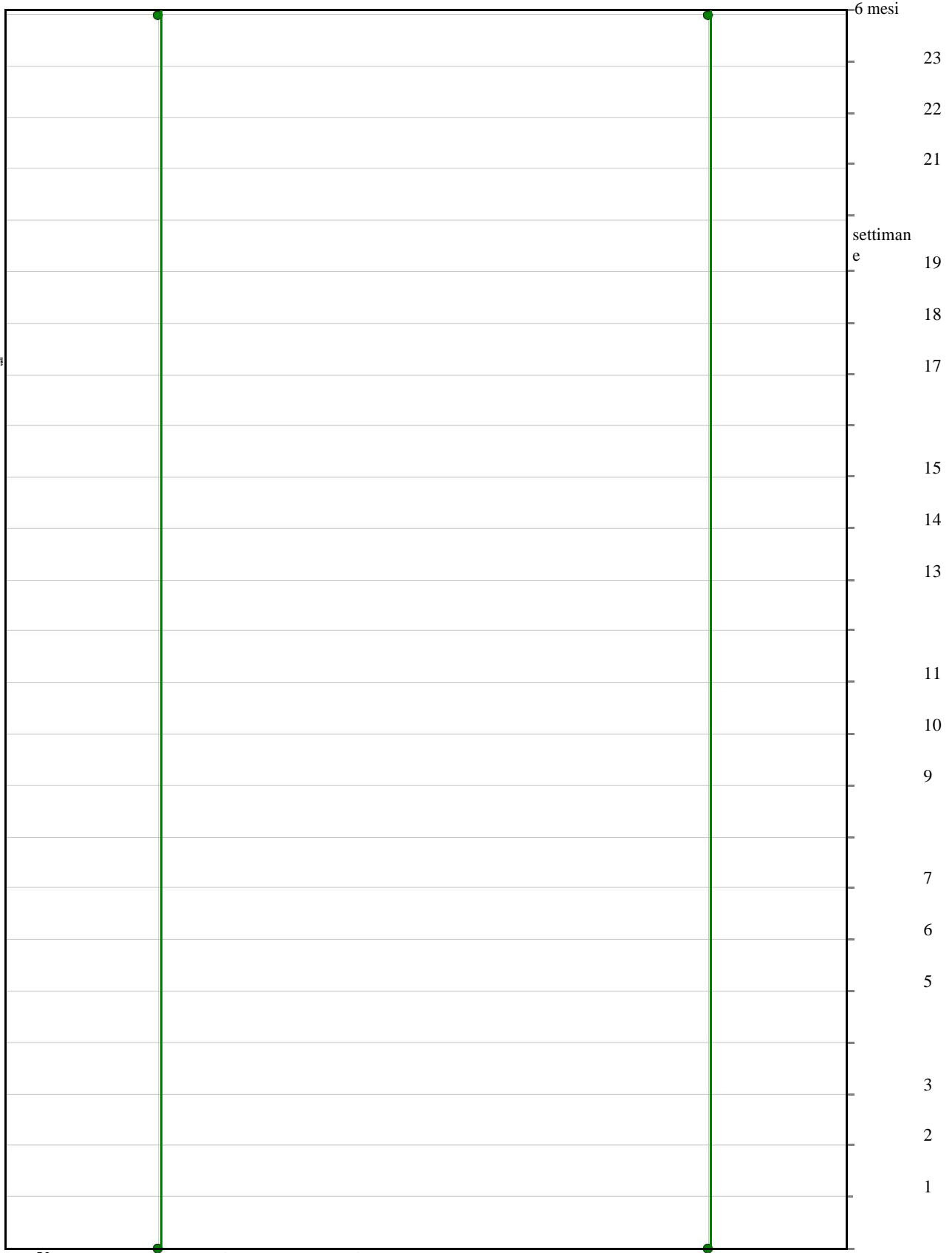
01.01.11.I02 Sostituzione degli elementi degradati

Cadenza: quando occorre

Sostituzione dei masselli e/o accessori usurati o rotti con altri analoghi.

- Ditte specializzate: *Specializzati vari*.





Sostituzione de...

Elemento Manutenibile: 01.01.12

Piazzole di sosta

Unità Tecnologica: 01.01

Strade

È la parte della strada adiacente alla carreggiata, separata da questa mediante striscia di margine discontinua e comprendente la fila degli stalli di sosta e la relativa corsia di manovra. In particolare le strade di tipo B, C, e F extraurbane devono essere dotate di piazzole per la sosta.

REQUISITI E PRESTAZIONI (EM)

01.01.12.R01 Accessibilità

Classe di Requisiti: Sicurezza d'uso

Classe di Esigenza: Sicurezza

Le piazzole di sosta devono essere realizzate in modo da consentire la sicurezza della circolazione dei veicoli.

Prestazioni:

E' opportuno che le piazzole di sosta siano intervallate, dimensionate e distribuite in maniera opportuna in entrambi i sensi di marcia delle strade.

Livello minimo della prestazione:

Le piazzole di sosta vanno distribuite ad intervalli di circa 1000 m;

Per le strade di tipo A, la lunghezza complessiva non deve essere inferiore a 65 m.

ANOMALIE RISCONTRABILI

01.01.12.A01 Buche

Consistono nella mancanza di materiale dalla superficie del manto stradale a carattere localizzato e con geometrie e profondità irregolari spesso fino a raggiungere gli strati inferiori, ecc.).

01.01.12.A02 Deposito

Accumulo di detriti, foglie e di altri materiali estranei.

01.01.12.A03 Presenza di ostacoli

Presenza di ostacoli (vegetazione, depositi, ecc.) di intralcio alle manovre degli autoveicoli.

01.01.12.A04 Presenza di vegetazione

Presenza di vegetazione caratterizzata dalla formazione di piante, licheni, muschi lungo le superfici stradali.

01.01.12.A05 Usura manto stradale

Si manifesta con fessurazioni, rotture, mancanza di materiale, buche e sollevamenti del manto stradale e/o della pavimentazione in genere.

CONTROLLI ESEGUIBILI DA PERSONALE SPECIALIZZATO

01.01.12.C01 Controllo generale

Cadenza: ogni mese

Tipologia: Controllo

Controllo generale delle aree adibite a piazzole di sosta. Verifica dell'assenza di eventuali anomalie della pavimentazione. Controllare l'integrità della segnaletica orizzontale. Controllare l'assenza di crescita di vegetazione spontanea o di depositi lungo le aree.

- Requisiti da verificare: 1) *Accessibilità*.
- Anomalie riscontrabili: 1) *Buche*; 2) *Deposito*; 3) *Presenza di ostacoli*; 4) *Presenza di vegetazione*; 5) *Usura manto stradale*.
- Ditte specializzate: *Specializzati vari*.

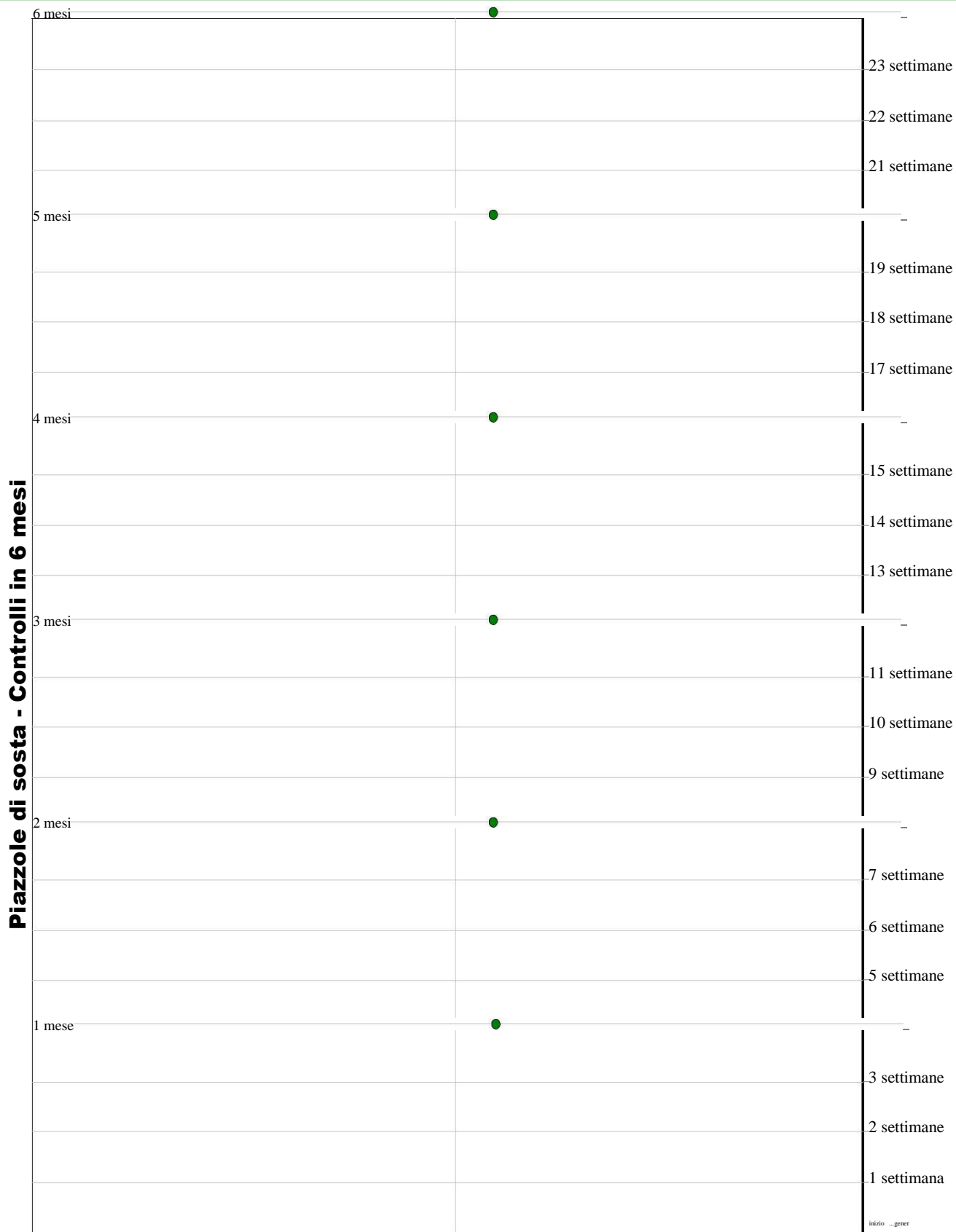
MANUTENZIONI ESEGUIBILI DA PERSONALE SPECIALIZZATO

01.01.12.I01 Ripristino

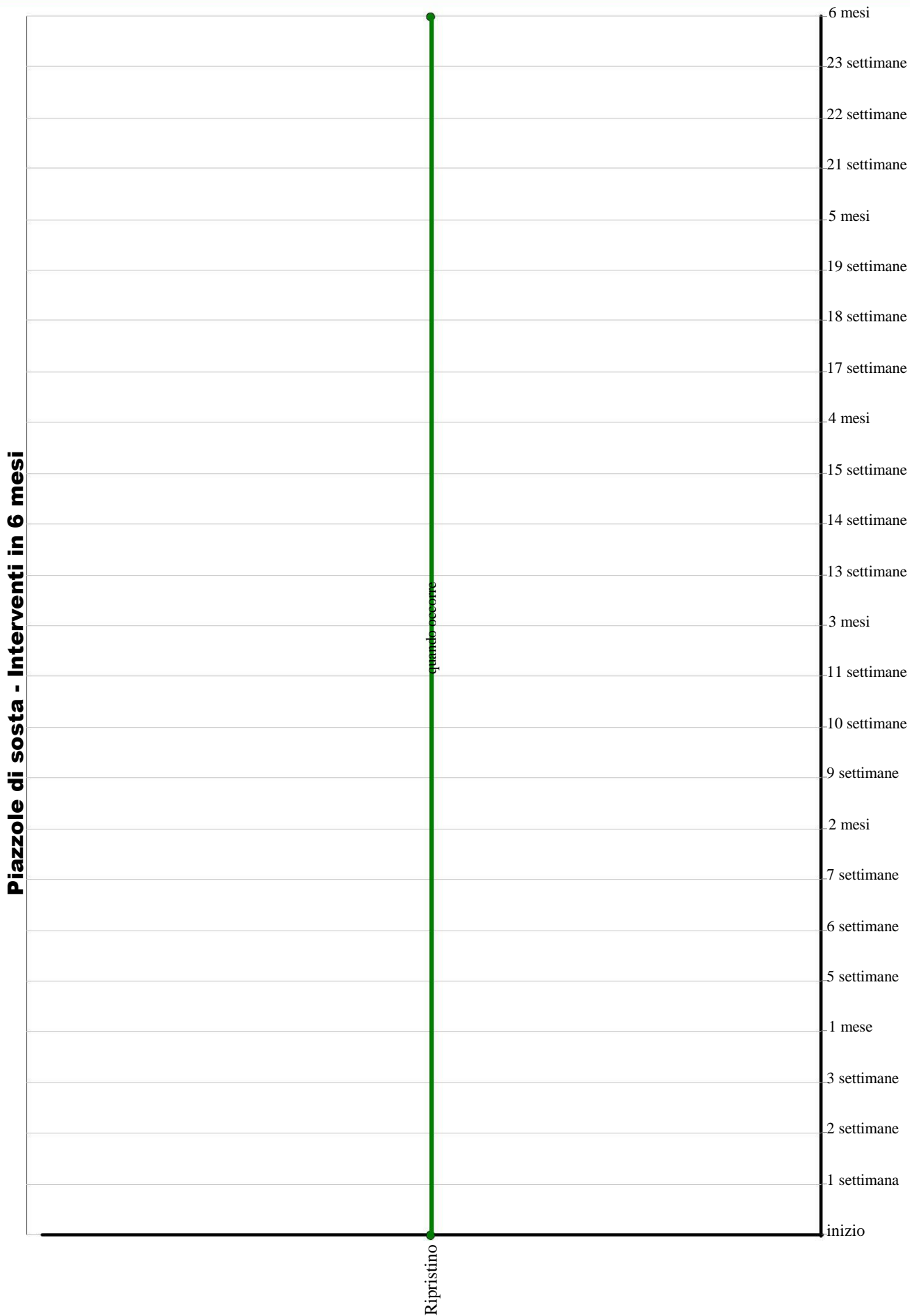
Cadenza: quando occorre

Ripristino delle aree di sosta con integrazione del manto stradale e della segnaletica orizzontale. Rimozione di ostacoli, vegetazione, depositi, ecc.

- Ditte specializzate: *Specializzati vari*.



Controllo



Elemento Manutenibile: 01.01.13

Scarpate

Unità Tecnologica: 01.01

Strade

La scarpata rappresenta la parte inclinata al margine esterno alla strada. E' generalmente costituita da terreno ricoperto da manto erboso e/o da ghiaia e pietrisco.

ANOMALIE RISCONTRABILI

01.01.13.A01 Deposito

Accumulo di detriti e di altri materiali estranei.

01.01.13.A02 Frane

Movimenti franosi dei pendii in prossimità delle scarpate.

CONTROLLI ESEGUIBILI DA PERSONALE SPECIALIZZATO

01.01.13.C01 Controllo scarpate

Cadenza: ogni settimana

Tipologia: Controllo

Controllo delle scarpate e verifica dell'assenza di erosione. Controllo della corretta tenuta della vegetazione.

- Anomalie riscontrabili: *1) Deposito; 2) Frane.*
- Ditte specializzate: *Specializzati vari.*

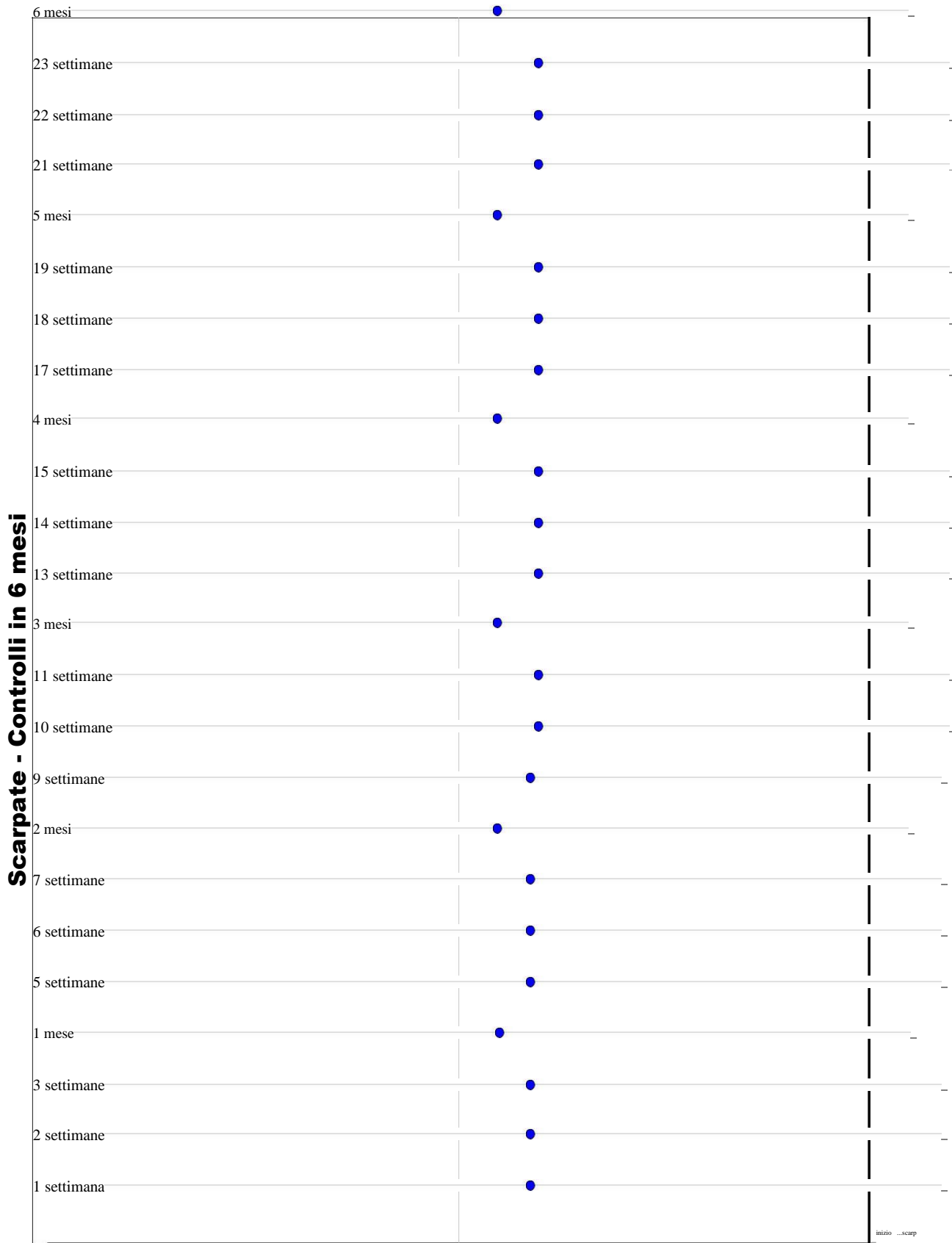
MANUTENZIONI ESEGUIBILI DA PERSONALE SPECIALIZZATO

01.01.13.I01 Sistemazione scarpate

Cadenza: ogni 6 mesi

Taglio della vegetazione in eccesso. Sistemazione delle zone erose e ripristino delle pendenze.

- Ditte specializzate: *Specializzati vari.*



Controllo

6 mesi	
	23 settimane
	22 settimane
	21 settimane
	5 mesi
	19 settimane
	18 settimane
	17 settimane
	4 mesi
	15 settimane
	14 settimane
	13 settimane
	3 mesi
	11 settimane
	10 settimane
	9 settimane
	2 mesi
	7 settimane
	6 settimane
	5 settimane
	1 mese
	3 settimane
	2 settimane
	1 settimana
	inizio ...sc

Scarpate - Interventi in 6 mesi

Sistemazione

Elemento Manutenibile: 01.01.14

Spartitraffico

Unità Tecnologica: 01.01

Strade

E' la parte non carrabile del margine interno o laterale, destinata alla separazione fisica di correnti veicolari. Lo spartitraffico comprende anche lo spazio destinato al funzionamento dei dispositivi di ritenuta.

ANOMALIE RISCONTRABILI

01.01.14.A01 Mancanza

Mancanza di parti e/o elementi di connessione dall'elemento di sicurezza.

01.01.14.A02 Rottura

Rottura di parti e/o fissaggi costituenti l'elemento di sicurezza.

CONTROLLI ESEGUIBILI DA PERSONALE SPECIALIZZATO

01.01.14.C01 Controllo efficienza

Cadenza: ogni mese

Tipologia: Prova

Controllo dell'integrità e della continuità dell'elemento e parti costituenti.

- Anomalie riscontrabili: 1) *Mancanza*; 2) *Rottura*.
- Ditte specializzate: *Specializzati vari*.

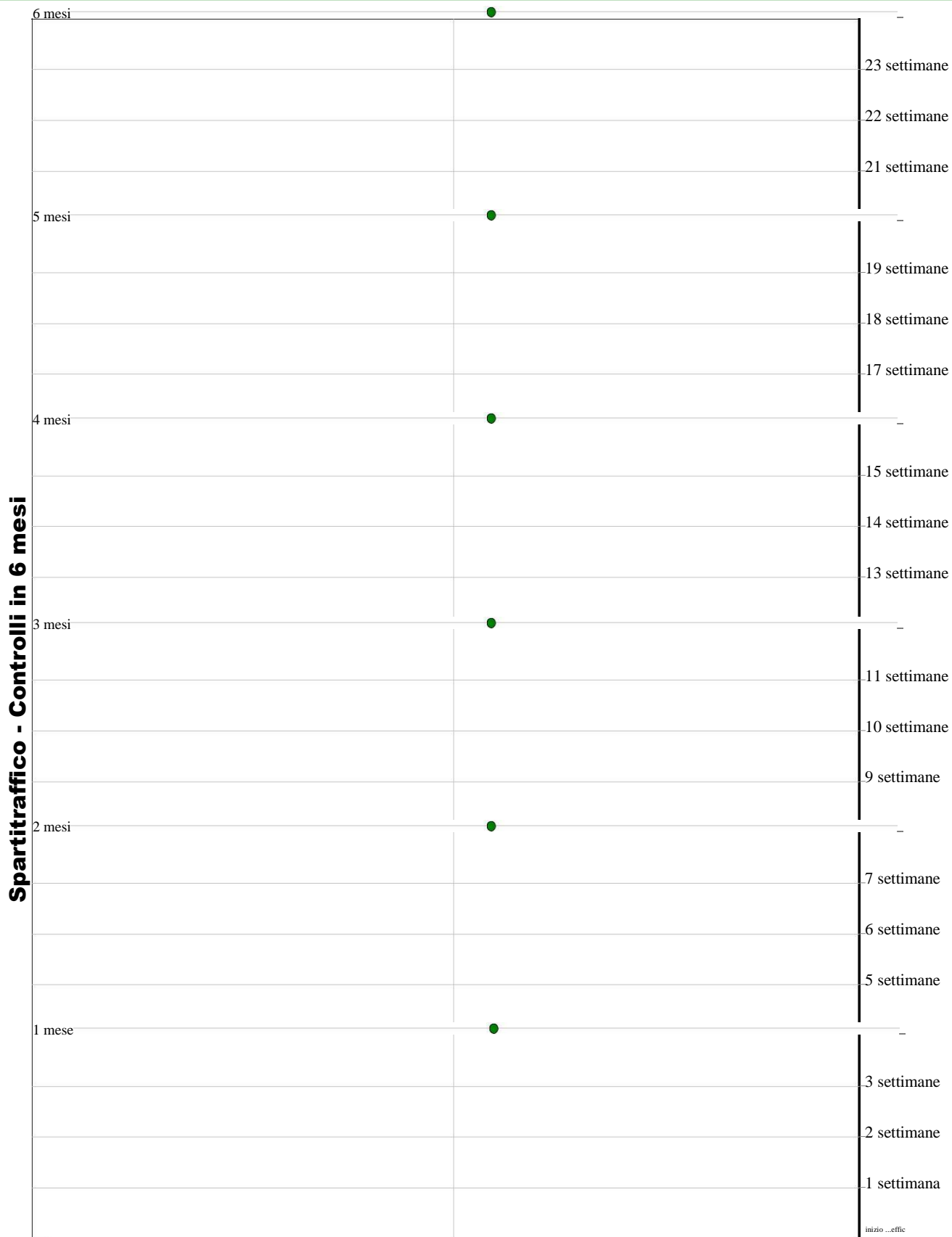
MANUTENZIONI ESEGUIBILI DA PERSONALE SPECIALIZZATO

01.01.14.I01 Ripristino

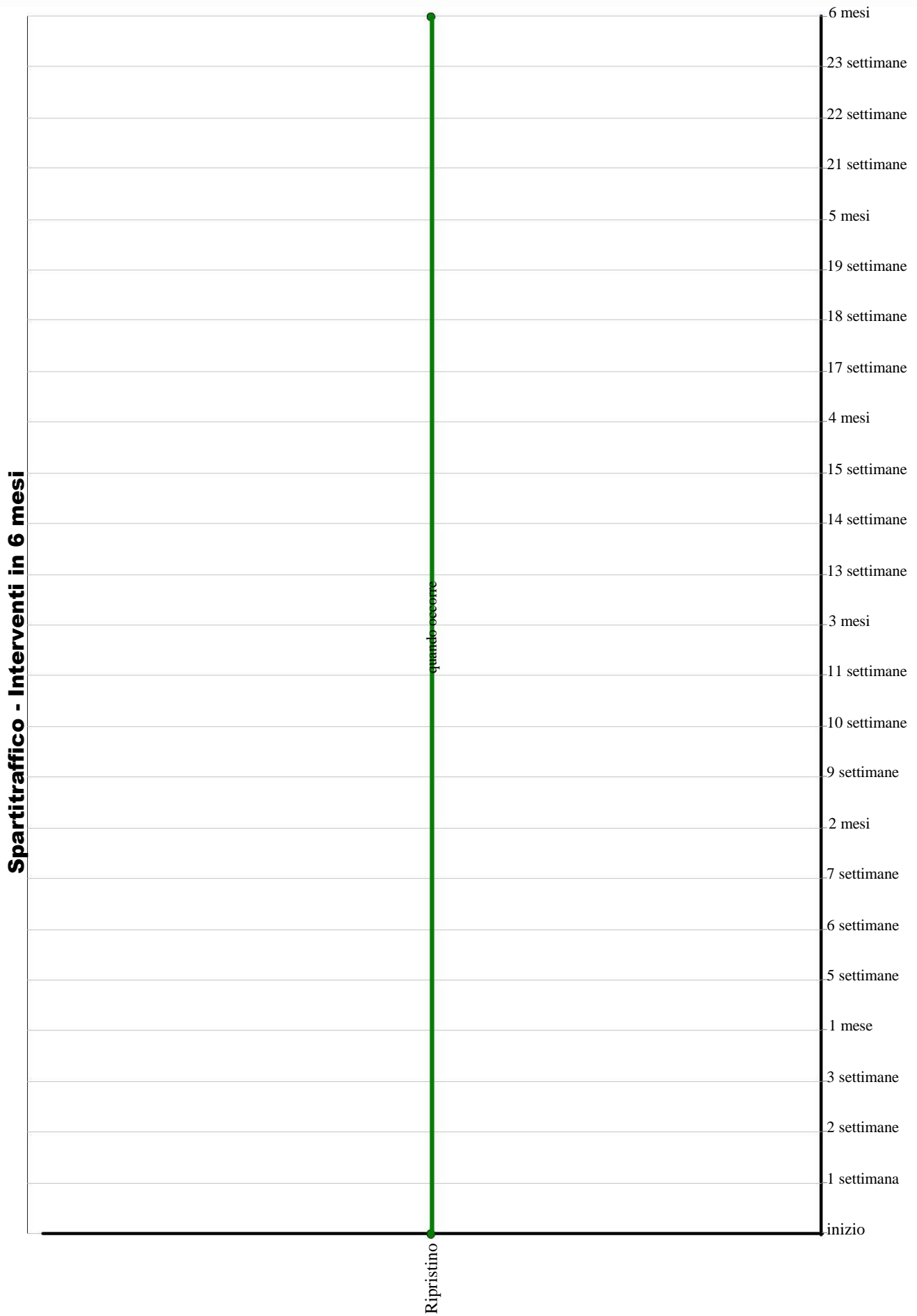
Cadenza: quando occorre

Ripristino delle parti costituenti con integrazione di elementi mancanti.

- Ditte specializzate: *Specializzati vari*.



Controllo



Elemento Manutenibile: 01.01.15

Stalli di sosta

Unità Tecnologica: 01.01

Strade

Si tratta di spazi connessi con la strada principale la cui disposizione può essere rispetto ad essa in senso longitudinale o trasversale.

REQUISITI E PRESTAZIONI (EM)

01.01.15.R01 Accessibilità

Classe di Requisiti: Sicurezza d'uso

Classe di Esigenza: Sicurezza

Gli stalli di sosta devono essere realizzati in modo da consentire agevolmente la sosta dei veicoli.

Prestazioni:

E' opportuno che essi siano dimensionati in modo da consentire le manovre degli autoveicoli in sicurezza.

Livello minimo della prestazione:

Vanno rispettati i seguenti spazi minimi per la profondità della fascia stradale occupata:

- sosta longitudinale: 2,00 m;
- sosta inclinata a 45°: 4,80 m;
- sosta perpendicolare al bordo carreggiata: 5,00 m;
- larghezza singolo stallo per sosta longitudinale: 2,00 (in casi eccezionali 1,80 m);
- lunghezza occupata in sosta longitudinale: 5,00 m;
- lunghezza occupata in sosta trasversale: 2,30 m.

Corsie di manovra a servizio delle fasce di sosta con larghezza misurata tra gli assi delle strisce delimitanti:

- per la sosta longitudinale: 3,50 m;
- per la sosta perpendicolare al bordo carreggiata: 6,00 m.

ANOMALIE RISCONTRABILI

01.01.15.A01 Buche

Consistono nella mancanza di materiale dalla superficie del manto stradale a carattere localizzato e con geometrie e profondità irregolari spesso fino a raggiungere gli strati inferiori, ecc.).

01.01.15.A02 Deposito

Accumulo di detriti, foglie e di altri materiali estranei.

01.01.15.A03 Presenza di ostacoli

Presenza di ostacoli (vegetazione, depositi, ecc.) di intralcio alle manovre degli autoveicoli.

01.01.15.A04 Presenza di vegetazione

Presenza di vegetazione caratterizzata dalla formazione di piante, a crescita spontanea, lungo le superfici di sosta.

01.01.15.A05 Usura manto stradale

Si manifesta con fessurazioni, rotture, mancanza di materiale, buche e sollevamenti del manto stradale e/o della pavimentazione in

genere.

CONTROLLI ESEGUIBILI DA PERSONALE SPECIALIZZATO

01.01.15.C01 Controllo generale

Cadenza: ogni mese

Tipologia: Controllo

Controllo generale delle aree adibite a stalli di sosta. Verifica dell'assenza di eventuali anomalie della pavimentazione. Controllare l'integrità della segnaletica orizzontale. Controllare l'assenza di crescita di vegetazione spontanea o di eventuali depositi lungo le aree.

- Requisiti da verificare: 1) *Accessibilità*.
- Anomalie riscontrabili: 1) *Buche*; 2) *Deposito*; 3) *Presenza di ostacoli*; 4) *Presenza di vegetazione*; 5) *Usura manto stradale*.
- Ditte specializzate: *Specializzati vari*.

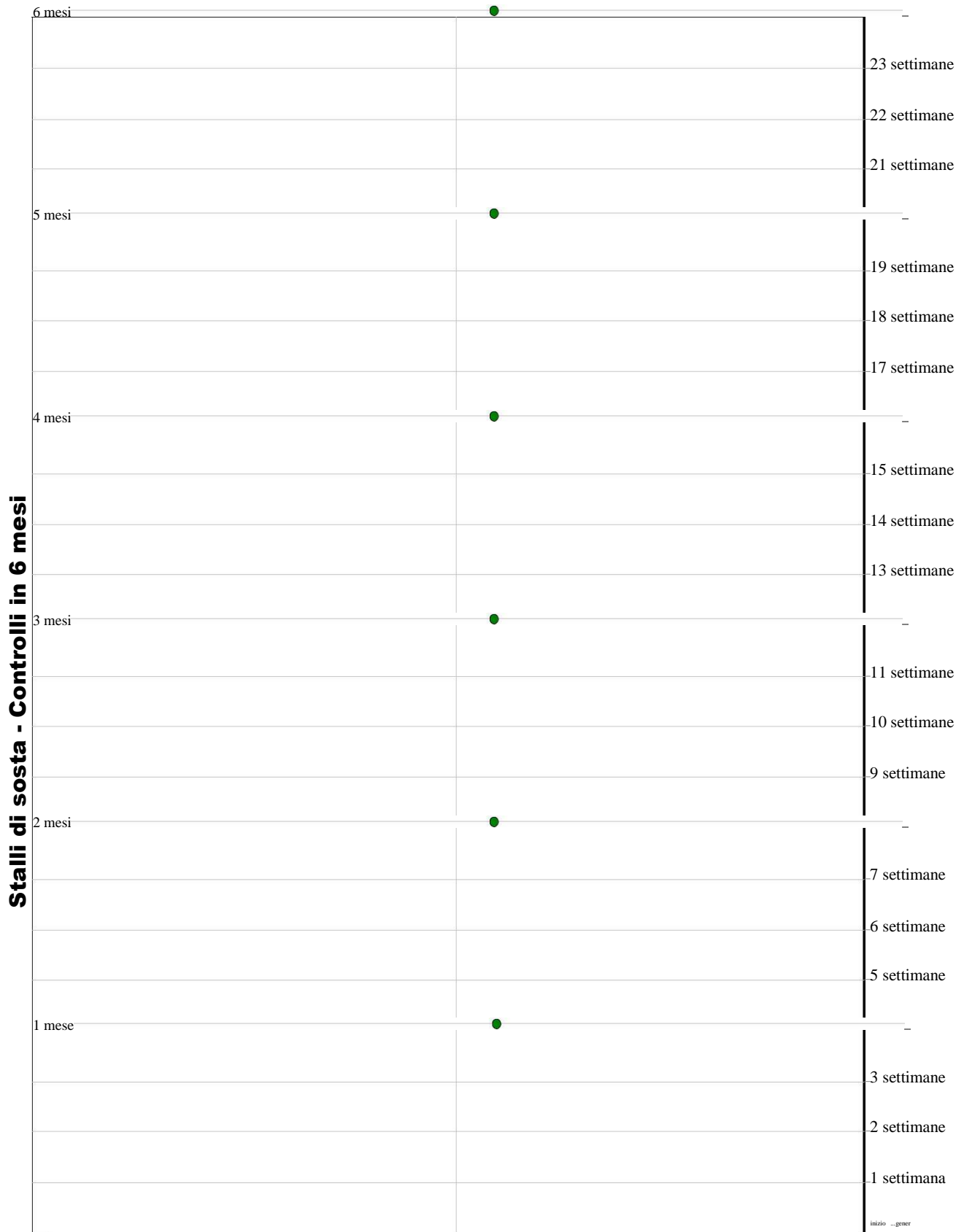
MANUTENZIONI ESEGUIBILI DA PERSONALE SPECIALIZZATO

01.01.15.I01 Ripristino

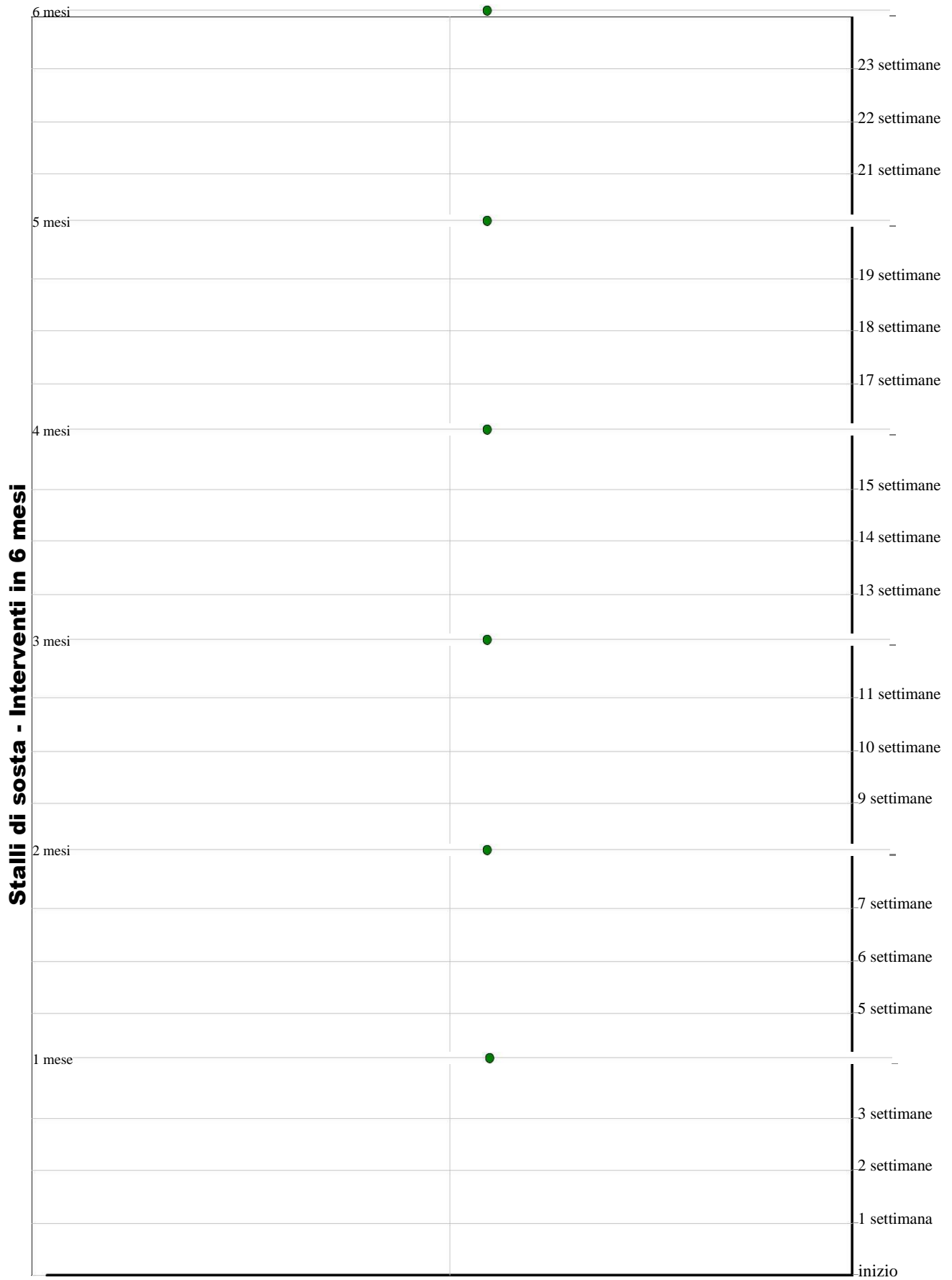
Cadenza: ogni mese

Ripristino delle aree di sosta con integrazione del manto stradale e della segnaletica orizzontale. Rimozione di ostacoli, vegetazione, depositi, ecc.

- Ditte specializzate: *Specializzati vari*.



Controllo



Ripristino

INDICE

01	Progetto esecutivo per la manutenzione straordinaria delle strade interne del Comune di San Donaci	pag.	3
01.01	Strade		4
01.01.01	Banchina		7
01.01.02	Canalette		11
01.01.03	Carreggiata		15
01.01.04	Cigli o arginelli		19
01.01.05	Confine stradale		23
01.01.06	Cunette		26
01.01.07	Dispositivi di ritenuta		29
01.01.08	Marciapiede		33
01.01.09	Pavimentazione stradale in bitumi		37
01.01.10	Pavimentazione stradale in lastricati lapidei		41
01.01.11	Pavimentazione stradale in lastricati prefabbricati		45
01.01.12	Piazzole di sosta		49
01.01.13	Scarpate		53
01.01.14	Spartitraffico		56
01.01.15	Stalli di sosta		59

IL TECNICO