

COMUNE DI ORIA
Provincia di BRINDISI


CONTO DEL PATRIMONIO
Esercizio 2014

COMUNE DI ORIA

CONTO DEL PATRIMONIO ATTIVO 2014

20/05/2015 11:06


	CONSISTENZA INIZIALE	VARIAZIONI DA C/FINANZIARIO		VARIAZIONI DA ALTRE CAUSE		CONSISTENZA FINALE
		+	-	+	-	
A) IMMOBILIZZAZIONI						
I) IMMOBILIZZAZIONI IMMATERIALI						
1) COSTI PLURIENNALI CAPITALIZZATI (relativo fondo amm. in detrazione)	43.853,03 2.153,08	3.666,00		1.076,54	1.076,54	46.442,49 3.229,62
TOTALE IMMOBILIZZAZIONI IMMATERIALI	43.853,03	3.666,00			1.076,54	46.442,49
II) IMMOBILIZZAZIONI MATERIALI						
1) BENI DEMANIALI (relativo fondo amm. in detrazione)	19.711.701,11 7.105.812,34	519.814,02	133.600,00	480.989,76	480.989,76	19.616.925,37 7.586.802,10
2) TERRENI (patrimonio indisponibile)						
3) TERRENI (patrimonio disponibile)	1.367.953,35					1.367.953,35
4) FABBRICATI (patrimonio indisponib.) (relativo fondo amm. in detrazione)	9.861.616,03 6.901.632,09	171.243,89		508.034,64	508.034,64	9.524.825,28 7.409.666,73
5) FABBRICATI (patrimonio disponibile) (relativo fondo amm. in detrazione)	449.012,25 404.322,39			42.666,71	42.666,71	406.345,54 446.989,10
6) MACCHINARI, ATTREZZATURE E IMPIANTI (relativo fondo amm. in detrazione)	24.523,48 16.093,02	2.999,98		5.623,66	5.623,66	21.899,80 21.716,68
7) ATTREZZATURE E SISTEMI INFORMATICI (relativo fondo amm. in detrazione)	39.962,40 45.386,90	12.615,27		9.671,04	9.671,04	42.906,63 55.057,94
8) AUTOMEZZI E MOTOMEZZI (relativo fondo amm. in detrazione)	113.184,24 74.334,72			28.127,84	28.127,84	85.056,40 102.462,56
9) MOBILI E MACCHINE D'UFFICIO (relativo fondo amm. in detrazione)	37.257,65 36.327,28			9.807,31	9.807,31	27.450,34 46.134,59
10) UNIVERSALITA' DEI BENI (p. indispon.) (relativo fondo amm. in detrazione)	4.700,90 2.482,50			1.077,50	1.077,50	3.623,40 3.560,00
11) UNIVERSALITA' DEI BENI (p. disp.) (relativo fondo amm. in detrazione)	51.914,85 32.960,73			12.731,32	12.731,32	39.183,53 45.692,05
12) DIRITTI REALI SU BENI DI TERZI						
13) IMMOBILIZZAZIONI IN CORSO						
TOTALE IMMOBILIZZAZIONI MATERIALI	31.661.826,26	706.673,16	133.600,00		1.098.729,78	31.136.169,64
III) IMMOBILIZZAZIONI FINANZIARIE						
1) PARTECIPAZIONI:						
a) IMPRESE CONTROLLATE						
b) IMPRESE COLLEGATE						
c) ALTRE IMPRESE						



CONTO DEL PATRIMONIO ATTIVO 2014

20/05/2015 11:06


	CONSISTENZA INIZIALE	VARIAZIONI DA C/FINANZIARIO		VARIAZIONI DA ALTRE CAUSE		CONSISTENZA FINALE
		+	-	+	-	
2) CREDITI: a) IMPRESE CONTROLLATE b) IMPRESE COLLEGATE c) ALTRE IMPRESE						
3) TITOLI (investimenti a medio e lungo termine)						
4) CREDITI DI DUBBIA ESIGIBILITA' (detratto il fondo svalut. crediti)						
5) CREDITI PER DEPOSITI CAUZIONALI						
TOTALE IMMOBILIZZAZIONI FINANZIARIE						
TOTALE IMMOBILIZZAZIONI	31.705.679,29	710.339,16	133.600,00		1.099.806,32	31.182.612,13
B) ATTIVO CIRCOLANTE						
I) RIMANENZE						
1) RIMANENZE						
TOTALE RIMANENZE						
II) CREDITI						
1) VERSO CONTRIBUENTI	3.698.252,65	7.144.750,98	7.264.092,18	128.453,24	128.077,35	3.579.287,34
2) VERSO ENTI DEL SETTORE PUBBLICO ALLARGATO						
a) STATO - correnti	80.634,01	421.904,14	422.234,30			80.303,85
STATO - capitale	619.000,00					619.000,00
b) REGIONI - correnti	46.535,60	230.054,70	219.288,28		30.723,00	26.579,02
REGIONI - capitale	3.026.734,25	1.272.835,00		7.134,29	107.711,90	4.198.991,64
c) ALTRI - correnti		41.216,57	33.766,57			7.450,00
ALTRI - capitale		52.069,93				52.069,93
TOTALE	3.772.903,86	2.018.080,34	675.289,15	7.134,29	138.434,90	4.984.394,44
3) VERSO DEBITORI DIVERSI						
a) VERSO UTENTI DI SERVIZI PUBBLICI	473.348,55	216.121,77	413.426,50		28.909,29	247.134,53
b) VERSO UTENTI DI BENI PATRIMONIALI	120.053,84	102.610,66	114.085,79	0,01	8.217,72	100.361,00
c) VERSO ALTRI - correnti	654.999,47	83.695,35	74.150,98		25.625,83	638.918,01
VERSO ALTRI - capitale	2.083,33	178.270,05	172.412,38			7.941,00
d) DA ALIENAZIONI PATRIMONIALI	49.321,06	133.600,00	127.600,00			55.321,06
e) PER SOMME CORRISPOSTE C/TERZI	97.586,57	641.599,57	643.517,65		1.860,07	93.808,42
TOTALE	1.397.392,82	1.355.897,40	1.545.193,30	0,01	64.612,91	1.143.484,02



CONTO DEL PATRIMONIO ATTIVO 2014

20/05/2015 11:06

	CONSISTENZA INIZIALE	VARIAZIONI DA C/FINANZIARIO		VARIAZIONI DA ALTRE CAUSE		CONSISTENZA FINALE
		+	-	+	-	
4) CREDITI PER IVA	110.169,00	4.505,96			7.649,72	107.025,24
5) CREDITI PER DEPOSITI						
a) BANCHE			84.416,43	84.416,43		
b) CASSA DEPOSITI E PRESTITI	1.266.272,27	4.617,74	95.853,41	84.416,43-	0,01	1.090.620,16
TOTALE	1.266.272,27	4.617,74	180.269,84		0,01	1.090.620,16
TOTALE CREDITI	10.244.990,60	10.527.852,42	9.664.844,47	135.587,54	338.774,89	10.904.811,20
III) ATTIVITA' FINANZIARIE CHE NON COSTITUISCONO IMMOBILIZZI						
1) TITOLI						
TOTALE ATTIVITA' FINANZIARIE CHE NON COSTITUISCONO IMMOBILIZZI						
IV) DISPONIBILITA' LIQUIDE						
1) FONDO DI CASSA	3.640.055,89	9.664.844,47	9.400.353,24			3.904.547,12
2) DEPOSITI BANCARI						
TOTALE DISPONIBILITA' LIQUIDE	3.640.055,89	9.664.844,47	9.400.353,24			3.904.547,12
TOTALE ATTIVO CIRCOLANTE	13.885.046,49	20.192.696,89	19.065.197,71	135.587,54	338.774,89	14.809.358,32
C) RATEI E RISCOINTI						
I) RATEI ATTIVI						
II) RISCOINTI ATTIVI	8.907,78			7.232,99	8.907,78	7.232,99
TOTALE RATEI E RISCOINTI	8.907,78			7.232,99	8.907,78	7.232,99




COMUNE DI ORIA

CONTO DEL PATRIMONIO ATTIVO 2014

20/05/2015 11:06

	CONSISTENZA INIZIALE	VARIAZIONI DA C/FINANZIARIO		VARIAZIONI DA ALTRE CAUSE		CONSISTENZA FINALE
		+	-	+	-	
TOTALE DELL'ATTIVO	45.599.633,56	20.903.036,05	19.198.797,71	142.820,53	1.447.488,99	45.999.203,44
CONTI D'ORDINE						
D) OPERE DA REALIZZARE						
I) OPERE DA REALIZZARE	7.083.738,74	1.803.269,61	711.558,56		976.848,65	7.198.601,14
E) BENI CONFERITI IN AZIENDE SPECIALI						
I) BENI CONFERITI IN AZIENDE SPECIALI						
F) BENI DI TERZI						
I) BENI DI TERZI						
TOTALE CONTI D'ORDINE	7.083.738,74	1.803.269,61	711.558,56		976.848,65	7.198.601,14




COMUNE DI ORIA

CONTO DEL PATRIMONIO PASSIVO 2014

20/05/2015 11:06

	CONSISTENZA INIZIALE	VARIAZIONI DA C/FINANZIARIO		VARIAZIONI DA ALTRE CAUSE		CONSISTENZA FINALE
		+	-	+	-	
A) PATRIMONIO NETTO						
I) NETTO PATRIMONIALE	165.971,21	10.833.941,48	10.376.403,03	135.686,24	2.453.616,15-	3.212.812,05
II) NETTO DA BENI DEMANIALI	19.711.701,11	519.814,02	133.600,00		480.989,76	19.616.925,37
TOTALE PATRIMONIO NETTO	19.877.672,32	11.353.755,50	10.510.003,03	135.686,24	1.972.626,39-	22.829.737,42
B) CONFERIMENTI						
I) CONFERIMENTI DA TRASFERIMENTI IN C/CAPITALE	13.812.413,16	1.324.904,93		7.134,29	1.256.516,08	13.887.936,30
II) CONFERIMENTI DA CONCESSIONI DA EDIFICARE	3.015.831,41	178.270,05				3.194.101,46
TOTALE CONFERIMENTI	16.828.244,57	1.503.174,98		7.134,29	1.256.516,08	17.082.037,76
C) DEBITI						
I) DEBITI DI FINANZIAMENTO						
1) PER FINANZIAMENTI A BREVE TERMINE						
2) PER MUTUI E PRESTITI	2.601.034,85		212.704,62			2.388.330,23
3) PER PRESTITI OBBLIGAZIONARI						
4) PER DEBITI PLURIENNALI						
TOTALE	2.601.034,85		212.704,62			2.388.330,23
II) DEBITI DI FUNZIONAMENTO	4.751.223,11	7.396.856,28	7.952.516,56		2.132.482,34	2.063.080,49
III) DEBITI PER IVA		7.649,72			7.649,72	
IV) DEBITI PER ANTICIPAZIONI DI CASSA						
V) DEBITI PER SOMME ANTICIPATE DA TERZI	68.623,17	641.599,57	523.573,50		23.467,24	163.182,00
VI) DEBITI VERSO IMPRESE						
1) IMPRESE CONTROLLATE						
2) IMPRESE COLLEGATE						
3) ALTRI (aziende speciali, consorzi, istituzioni)						
VII) ALTRI DEBITI	1.472.835,54					1.472.835,54
TOTALE DEBITI	8.893.716,67	8.046.105,57	8.688.794,68		2.163.599,30	6.087.428,26



COMUNE DI ORIA

CONTO DEL PATRIMONIO PASSIVO 2014

20/05/2015 11:06

	CONSISTENZA INIZIALE	VARIAZIONI DA C/FINANZIARIO		VARIAZIONI DA ALTRE CAUSE		CONSISTENZA FINALE
		+	-	+	-	
D) RATEI E RISCONTI						
I) RATEI PASSIVI						
II) RISCONTI PASSIVI						
TOTALE DEL PASSIVO	45.599.633,56	20.903.036,05	19.198.797,71	142.820,53	1.447.488,99	45.999.203,44
CONTI D'ORDINE						
E) IMPEGNI OPERE DA REALIZZARE						
I) IMPEGNI OPERE DA REALIZZARE	7.083.738,74	1.803.269,61	711.558,56		976.848,65	7.198.601,14
F) CONFERIMENTI IN AZIENDE SPECIALI						
I) CONFERIMENTI IN AZIENDE SPECIALI						
G) BENI DI TERZI						
I) BENI DI TERZI						
TOTALE CONTI D'ORDINE	7.083.738,74	1.803.269,61	711.558,56		976.848,65	7.198.601,14

ORIA, li 20/05/2015

FIRME:

